







CONCEPTO	PRESUPUESTO		SALDO AL INICIO DEL TRIMESTRE	MOVIMIENTOS DEL TRIMESTRE			PRESUPUESTO PAGADO DEL TRIMESTRE	PRESUPUESTO SALDO FINAL CONSOLIDADO AL TRIMESTRE	PRESUPUESTO DE EGRESOS	
	APROBADO	MODIFICADO		OCTUBRE	NOVIEMBRE	DICIEMBRE			IMPORTE POR EJERCER	% DE AVANCE
SERVICIOS PERSONALES	5,033,700.00	-746,513.75	3,546,050.00	410,400.00	403,900.00	573,350.00	1,387,650.00	5,033,700.00	0.00	100.00%
REMUNERACIONES AL PERSONAL DE CARÁCTER PERMANENTE	5,033,700.00	-4,553,005.20	747,000.00	83,000.00	83,000.00	83,000.00	249,000.00	996,000.00	0.00	100.00%
Dietas	154.08	-660.154.08	747,000.00	83,000.00	83,000.00	83,000.00	249,000.00	996,000.00	0.00	100.00%
Dietas	154.08	-660.154.08	747,000.00	83,000.00	83,000.00	83,000.00	249,000.00	996,000.00	0.00	100.00%
Haberes	0.00	0.00	0.00	0.00	0.00	0.00	0.00	0.00	0.00	0.00%
Haberes	0.00	0.00	0.00	0.00	0.00	0.00	0.00	0.00	0.00	0.00%
Sueldos base al personal permanente	0.00	-3,892,851.12	0.00	0.00	0.00	0.00	0.00	0.00	0.00	0.00%
Sueldos Personal de Base	0.00	0.00	0.00	0.00	0.00	0.00	0.00	0.00	0.00	0.00%
Sueldo al Personal de Confianza	0.00	-3,892,851.12	0.00	0.00	0.00	0.00	0.00	0.00	0.00	0.00%
Remuneraciones por adscripción laboral en el extranjero	0.00	0.00	0.00	0.00	0.00	0.00	0.00	0.00	0.00	0.00%
Representación municipal en el extranjero	0.00	0.00	0.00	0.00	0.00	0.00	0.00	0.00	0.00	0.00%
REMUNERACIONES AL PERSONAL DE CARÁCTER TRANSITORIO	0.00	3,874,250.00	2,899,050.00	327,400.00	320,900.00	326,900.00	975,200.00	3,874,250.00	0.00	100.00%
Honorarios asimilables a salarios	0.00	3,867,750.00	2,892,550.00	327,400.00	320,900.00	326,900.00	975,200.00	3,867,750.00	0.00	100.00%
Honorarios Asimilables a Salarios	0.00	3,867,750.00	2,892,550.00	327,400.00	320,900.00	326,900.00	975,200.00	3,867,750.00	0.00	100.00%
Sueldos base al personal eventual	0.00	6,500.00	6,500.00	0.00	0.00	0.00	0.00	6,500.00	0.00	0.00%
Sueldo al Personal de Contrato	0.00	6,500.00	6,500.00	0.00	0.00	0.00	0.00	6,500.00	0.00	0.00%
Compensaciones Eventuales	0.00	0.00	0.00	0.00	0.00	0.00	0.00	0.00	0.00	0.00%
Retribuciones por servicios de carácter especial	0.00	0.00	0.00	0.00	0.00	0.00	0.00	0.00	0.00	0.00%
Ayuda por servicio social	0.00	0.00	0.00	0.00	0.00	0.00	0.00	0.00	0.00	0.00%
Retribución a los representantes de los trabajadores y los patrones en la Junta de Conciliación y Arbitraje	0.00	0.00	0.00	0.00	0.00	0.00	0.00	0.00	0.00	0.00%
Retribución a representantes de los trabajadores y patrones en la Junta de Conciliación y Arbitraje	0.00	0.00	0.00	0.00	0.00	0.00	0.00	0.00	0.00	0.00%
REMUNERACIONES ADICIONALES Y ESPECIALES	231,208.55	-67,758.55	0.00	0.00	0.00	163,450.00	163,450.00	163,450.00	0.00	100.00%
Primas por años de servicios efectivos prestados	0.00	0.00	0.00	0.00	0.00	0.00	0.00	0.00	0.00	0.00%
Quinquenios Personal de Base	0.00	0.00	0.00	0.00	0.00	0.00	0.00	0.00	0.00	0.00%
Quinquenios Personal de Confianza	0.00	0.00	0.00	0.00	0.00	0.00	0.00	0.00	0.00	0.00%
Prima de Antigüedad	0.00	0.00	0.00	0.00	0.00	0.00	0.00	0.00	0.00	0.00%
Primas de vacaciones, dominical y gratificación de fin de año	231,208.55	-67,758.55	0.00	0.00	0.00	163,450.00	163,450.00	163,450.00	0.00	100.00%
Prima Vacacional	0.00	0.00	0.00	0.00	0.00	0.00	0.00	0.00	0.00	0.00%
Prima Dominical	0.00	0.00	0.00	0.00	0.00	0.00	0.00	0.00	0.00	0.00%
Gratificación Fin de Año (aguinaldo)	231,208.55	-67,758.55	0.00	0.00	0.00	163,450.00	163,450.00	163,450.00	0.00	100.00%
Horas extraordinarias	0.00	0.00	0.00	0.00	0.00	0.00	0.00	0.00	0.00	0.00%
Remuneraciones Extraordinarias (tiempo extraordinario)	0.00	0.00	0.00	0.00	0.00	0.00	0.00	0.00	0.00	0.00%
Compensaciones	0.00	0.00	0.00	0.00	0.00	0.00	0.00	0.00	0.00	0.00%




2017 - 2019

2017 - 2018


REPORTE ANALITICO DE EGRESOS
AL 31 DE DICIEMBRE DE 2018

FONDO Consolidado

CONCEPTO	PRESUPUESTO		SALDO AL INICIO DEL TRIMESTRE	MOVIMIENTOS DEL TRIMESTRE			PRESUPUESTO PAGADO DEL TRIMESTRE	SALDO FINAL CONSOLIDADO AL TRIMESTRE	PRESUPUESTO DE EGRESOS IMPORTE POR EJERCER	% DE AVANCE
	APROBADO	MODIFICADO		OCTUBRE	NOVIEMBRE	DICIEMBRE				
Compensaciones por Servicios Especiales	0.00	0.00	0.00	0.00	0.00	0.00	0.00	0.00	0.00%	
Sobrehaberes	0.00	0.00	0.00	0.00	0.00	0.00	0.00	0.00	0.00%	
Asignaciones de técnico, de mando, por comisión, de retiro y de técnico especial	0.00	0.00	0.00	0.00	0.00	0.00	0.00	0.00	0.00%	
Honorarios especiales	0.00	0.00	0.00	0.00	0.00	0.00	0.00	0.00	0.00%	
Honorarios de los notificadores, ejecutores, depositarios y peritos.	0.00	0.00	0.00	0.00	0.00	0.00	0.00	0.00	0.00%	
Participaciones por vigilancia en el cumplimiento de leyes y custodia de valores	0.00	0.00	0.00	0.00	0.00	0.00	0.00	0.00	0.00%	
SEGURIDAD SOCIAL										
Aportaciones de seguridad social	0.00	0.00	0.00	0.00	0.00	0.00	0.00	0.00	0.00%	
Cuota IMSS	0.00	0.00	0.00	0.00	0.00	0.00	0.00	0.00	0.00%	
Cuota ISSSTE	0.00	0.00	0.00	0.00	0.00	0.00	0.00	0.00	0.00%	
Aportaciones a fondos de vivienda	0.00	0.00	0.00	0.00	0.00	0.00	0.00	0.00	0.00%	
Cuotas al INFONAVIT	0.00	0.00	0.00	0.00	0.00	0.00	0.00	0.00	0.00%	
Cuotas al FOVISSSTE	0.00	0.00	0.00	0.00	0.00	0.00	0.00	0.00	0.00%	
Aportaciones al sistema para el retiro	0.00	0.00	0.00	0.00	0.00	0.00	0.00	0.00	0.00%	
Retiro, Cesantía y Vejez	0.00	0.00	0.00	0.00	0.00	0.00	0.00	0.00	0.00%	
Depósitos para el ahorro Solidario	0.00	0.00	0.00	0.00	0.00	0.00	0.00	0.00	0.00%	
Aportaciones para el Sistema de Ahorro para el Retiro	0.00	0.00	0.00	0.00	0.00	0.00	0.00	0.00	0.00%	
Aportaciones para seguros	0.00	0.00	0.00	0.00	0.00	0.00	0.00	0.00	0.00%	
Seguro de Vida	0.00	0.00	0.00	0.00	0.00	0.00	0.00	0.00	0.00%	
OTRAS PRESTACIONES SOCIALES Y ECONOMICAS										
Cuotas para el fondo de ahorro y fondo de jubilación	0.00	0.00	0.00	0.00	0.00	0.00	0.00	0.00	0.00%	
Indemnizaciones	0.00	0.00	0.00	0.00	0.00	0.00	0.00	0.00	0.00%	
Indemnizaciones por despido, accidente de trabajo	0.00	0.00	0.00	0.00	0.00	0.00	0.00	0.00	0.00%	
Prestaciones y haberes de retiro	0.00	0.00	0.00	0.00	0.00	0.00	0.00	0.00	0.00%	
Liquidaciones y Prestaciones por retiro	0.00	0.00	0.00	0.00	0.00	0.00	0.00	0.00	0.00%	
Prestaciones contractuales	0.00	0.00	0.00	0.00	0.00	0.00	0.00	0.00	0.00%	
Prestaciones derivadas del contrato colectivo	0.00	0.00	0.00	0.00	0.00	0.00	0.00	0.00	0.00%	
Apoyos a la capacitación de los servidores públicos	0.00	0.00	0.00	0.00	0.00	0.00	0.00	0.00	0.00%	
Apoyo a capacitación excluido capítulo 3000	0.00	0.00	0.00	0.00	0.00	0.00	0.00	0.00	0.00%	
Otras prestaciones sociales y económicas	0.00	0.00	0.00	0.00	0.00	0.00	0.00	0.00	0.00%	
Prestaciones para funerales	0.00	0.00	0.00	0.00	0.00	0.00	0.00	0.00	0.00%	
Otras prestaciones no contractuales	0.00	0.00	0.00	0.00	0.00	0.00	0.00	0.00	0.00%	
REVISIONES										
Previsiones de carácter laboral, económica y de	0.00	0.00	0.00	0.00	0.00	0.00	0.00	0.00	0.00%	



SECRETARÍA DE ECONOMÍA
Municipio de San Sebastián
Tecomaxtlahuaca,
D.F. Juxtlahuaca,
Oax.
2017 - 2019



SECRETARÍA DE ECONOMÍA
Municipio de San Sebastián
Tecomaxtlahuaca,
D.F. Juxtlahuaca,
Oax.
2017 - 2019

SECRETARÍA DE ECONOMÍA
Municipio de San Sebastián
Tecomaxtlahuaca,
D.F. Juxtlahuaca,
Oax.
2017 - 2019

CONCEPTO	PRESUPUESTO		SALDO AL INICIO DEL TRIMESTRE	MOVIMIENTOS DEL TRIMESTRE			PRESUPUESTO PAGADO DEL TRIMESTRE	SALDO FINAL CONSOLIDADO AL TRIMESTRE	PRESUPUESTO DE EGRESOS		
	APROBADO	MODIFICADO		OCTUBRE	NOVIEMBRE	DICIEMBRE				IMPORTE POR EJERCER	% DE AVANCE
Incremento en percepciones	0.00	0.00	0.00	0.00	0.00	0.00	0.00	0.00	0.00 %		
Incremento en prestaciones económicas	0.00	0.00	0.00	0.00	0.00	0.00	0.00	0.00	0.00 %		
Incremento en creación de plazas	0.00	0.00	0.00	0.00	0.00	0.00	0.00	0.00	0.00 %		
PAGO DE ESTÍMULOS A SERVIDORES PÚBLICOS	0.00	0.00	0.00	0.00	0.00	0.00	0.00	0.00	0.00 %		
Estímulos	0.00	0.00	0.00	0.00	0.00	0.00	0.00	0.00	0.00 %		
Estímulos por productividad al personal	0.00	0.00	0.00	0.00	0.00	0.00	0.00	0.00	0.00 %		
Estímulos por desempeño	0.00	0.00	0.00	0.00	0.00	0.00	0.00	0.00	0.00 %		
Recompensas	0.00	0.00	0.00	0.00	0.00	0.00	0.00	0.00	0.00 %		
Bono de productividad	0.00	0.00	0.00	0.00	0.00	0.00	0.00	0.00	0.00 %		
Bono de desempeño	0.00	0.00	0.00	0.00	0.00	0.00	0.00	0.00	0.00 %		
IMPUESTOS SOBRE NOMINAS	0.00	0.00	0.00	0.00	0.00	0.00	0.00	0.00	0.00 %		
IMPUESTOS SOBRE NOMINAS	0.00	0.00	0.00	0.00	0.00	0.00	0.00	0.00	0.00 %		
IMPUESTOS SOBRE NOMINAS 2%	0.00	0.00	0.00	0.00	0.00	0.00	0.00	0.00	0.00 %		
MATERIALES Y SUMINISTROS	0.00	0.00	0.00	0.00	0.00	0.00	0.00	0.00	0.00 %		
MATERIALES DE ADMINISTRACIÓN, EMISIÓN DE DOCUMENTOS Y ARTÍCULOS OFICIALES	440,000.00	-286,476.31	2,312,231.68	328,483.16	292,030.97	864,467.41	1,484,981.56	3,797,213.24	100.00 %		
Materiales, útiles y equipos menores	175,000.00	-101,850.54	53,535.43	11,601.63	518.92	7,493.48	19,614.03	73,148.46	100.00 %		
Material para Oficina	175,000.00	-101,850.54	53,535.43	11,601.63	518.92	7,493.48	19,614.03	73,148.46	100.00 %		
Útiles de oficina y de escritorio	0.00	0.00	0.00	0.00	0.00	0.00	0.00	0.00	0.00 %		
Equipos menores de oficina	0.00	0.00	0.00	0.00	0.00	0.00	0.00	0.00	0.00 %		
Materiales y útiles de impresión y reproducción	0.00	600.00	600.00	0.00	0.00	0.00	0.00	600.00	100.00 %		
Materiales y útiles de impresión y reproducción	0.00	600.00	600.00	0.00	0.00	0.00	0.00	600.00	100.00 %		
Material de encuadernación	0.00	0.00	0.00	0.00	0.00	0.00	0.00	0.00	0.00 %		
Material estadístico y geográfico	0.00	0.00	0.00	0.00	0.00	0.00	0.00	0.00	0.00 %		
Material estadístico	0.00	0.00	0.00	0.00	0.00	0.00	0.00	0.00	0.00 %		
Material geográfico	0.00	0.00	0.00	0.00	0.00	0.00	0.00	0.00	0.00 %		
Materiales, útiles y equipos menores de información y comunicaciones	85,000.00	-79,340.06	2,510.00	0.00	0.00	0.00	3,150.00	5,660.00	100.00 %		
Materiales de tecnologías de la información y comunicaciones	85,000.00	-79,340.06	2,510.00	0.00	0.00	0.00	3,150.00	5,660.00	100.00 %		
Equipos menores y útiles de tecnologías de la información y comunicaciones	85,000.00	-81,650.00	0.00	0.00	3,150.00	0.00	3,150.00	3,150.00	100.00 %		
Material impreso e información digital	50,000.00	-48,000.00	2,000.00	0.00	0.00	0.00	0.00	2,000.00	100.00 %		
Material impreso y suscripciones	50,000.00	-48,000.00	2,000.00	0.00	0.00	0.00	0.00	2,000.00	100.00 %		
Material de información digital	0.00	0.00	0.00	0.00	0.00	0.00	0.00	0.00	0.00 %		
Material de limpieza	130,000.00	-79,923.77	30,698.75	12,667.15	9,746.42	5,963.91	28,377.48	59,076.23	100.00 %		
Material, accesorios y enseres para el aseo, limpieza e higiene	130,000.00	-79,923.77	30,698.75	12,667.15	9,746.42	5,963.91	28,377.48	59,076.23	100.00 %		
Materiales y útiles de enseñanza	0.00	3,038.00	3,038.00	0.00	0.00	0.00	0.00	3,038.00	100.00 %		



SECRETARÍA DE ECONOMÍA
 DIRECCIÓN GENERAL DE REGISTROS PÚBLICOS
 Mpio. San Sebastián
 Tecomaxtlahuaca,
 Oax., Juxtlahuaca,
 Oax.
 2017 - 2019



SINDICATURA
 MUNICIPAL
 Mpio. San Sebastián
 Tecomaxtlahuaca,
 Oax., Juxtlahuaca,
 Oax.
 2017 - 2019


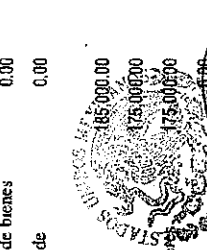
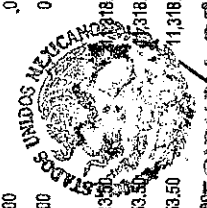
MUNICIPIO DE SAN SEBASTIAN TECOMAXTLAHUACA

CALLE INDEPENDENCIA S/N COL CENTRO SAN SEBASTIAN TECOMAXTLAHUACA

REPORTE ANALITICO DE EGRESOS
AL 31 DE DICIEMBRE DE 2018

FONDO: Consolidado

CONCEPTO	PRESUPUESTO			MOVIMIENTOS DEL TRIMESTRE			PRESUPUESTO PAGADO DEL TRIMESTRE	SALDO FINAL AL TRIMESTRE	PRESUPUESTO DE EGRESOS	
	APROBADO	MODIFICADO	IMPORTE CALENDARIZADO AL TRIMESTRE	OCTUBRE	NOVIEMBRE	DICIEMBRE			IMPORTE POR EJERCER	% DE AVANCE
Material didáctico	0.00	3,038.00	3,038.00	0.00	0.00	0.00	0.00	3,038.00	0.00	100.00 %
Útiles de enseñanza	0.00	0.00	0.00	0.00	0.00	0.00	0.00	0.00	0.00	0.00 %
Materiales para el registro e identificación de bienes y personas	0.00	0.00	0.00	0.00	0.00	0.00	0.00	0.00	0.00	0.00 %
Materiales para el registro e identificación de bienes	0.00	0.00	0.00	0.00	0.00	0.00	0.00	0.00	0.00	0.00 %
Materiales para el registro e identificación de personas	0.00	0.00	0.00	0.00	0.00	0.00	0.00	0.00	0.00	0.00 %
ALIMENTOS Y UTENSILIOS										
Productos alimenticios para personas	129,862.67	129,862.67	304,862.67	36,113.50	11,318.00	10,712.00	58,143.50	305,322.67	0.00	100.00 %
Alimentación, Servicio de Comedor y Viveres	129,862.67	129,862.67	304,862.67	35,653.50	11,318.00	10,712.00	57,683.50	304,862.67	0.00	100.00 %
Productos alimenticios para animales	0.00	0.00	0.00	0.00	0.00	0.00	0.00	0.00	0.00	0.00 %
Productos alimenticios para manutención de animales	0.00	0.00	0.00	0.00	0.00	0.00	0.00	0.00	0.00	0.00 %
Utensilios para el servicio de alimentación	-9,540.00	-9,540.00	460.00	0.00	0.00	0.00	460.00	460.00	0.00	100.00 %
Utensilios para Servicios de Alimentación	-9,540.00	-9,540.00	460.00	0.00	0.00	0.00	460.00	460.00	0.00	100.00 %
MATERIAS PRIMAS Y MATERIALES DE PRODUCCION Y COMERCIALIZACION										
Productos alimenticios, agropecuarios y forestales adquiridos como materia prima	0.00	0.00	0.00	0.00	0.00	0.00	0.00	0.00	0.00	0.00 %
Productos alimenticios en estado natural como materia prima	0.00	0.00	0.00	0.00	0.00	0.00	0.00	0.00	0.00	0.00 %
Productos alimenticios transformados como materia prima	0.00	0.00	0.00	0.00	0.00	0.00	0.00	0.00	0.00	0.00 %
Insusos textiles adquiridos como materia prima	0.00	0.00	0.00	0.00	0.00	0.00	0.00	0.00	0.00	0.00 %
Insusos textiles en estado natural como materia prima	0.00	0.00	0.00	0.00	0.00	0.00	0.00	0.00	0.00	0.00 %
Insusos textiles transformados como materia prima	0.00	0.00	0.00	0.00	0.00	0.00	0.00	0.00	0.00	0.00 %
Productos de papel, cartón e impresos adquiridos como materia prima	0.00	0.00	0.00	0.00	0.00	0.00	0.00	0.00	0.00	0.00 %
Productos de papel, cartón e impresos en estado natural como materia prima	0.00	0.00	0.00	0.00	0.00	0.00	0.00	0.00	0.00	0.00 %
Productos de papel, cartón e impresos transformados como materia prima	0.00	0.00	0.00	0.00	0.00	0.00	0.00	0.00	0.00	0.00 %



REPORTE ANALITICO DE EGRESOS

AL 31 DE DICIEMBRE DE 2018

FONDO Consolidado


CONCEPTO	PRESUPUESTO		SALDO AL INICIO DEL TRIMESTRE	MOVIMIENTOS DEL TRIMESTRE			PRESUPUESTO PAGADO DEL TRIMESTRE	SALDO FINAL CONSOLIDADO AL TRIMESTRE	PRESUPUESTO DE EGRESOS			
	APROBADO	MODIFICADO		OCTUBRE	NOVIEMBRE	DICIEMBRE			IMPORTE POR EJERCER	% DE AVANCE		
Productos químicos, farmacéuticos y de laboratorio estado natural como materia prima	0.00	0.00	0.00	0.00	0.00	0.00	0.00	0.00	0.00	0.00%		
Productos químicos, farmacéuticos y de laboratorio transformados como materia prima	0.00	0.00	0.00	0.00	0.00	0.00	0.00	0.00	0.00	0.00%		
Productos metálicos y a base de minerales no transformados como materia prima	0.00	0.00	0.00	0.00	0.00	0.00	0.00	0.00	0.00	0.00%		
Productos metálicos y a base de minerales no transformados como materia prima	0.00	0.00	0.00	0.00	0.00	0.00	0.00	0.00	0.00	0.00%		
Productos metálicos y a base de minerales no transformados como materia prima	0.00	0.00	0.00	0.00	0.00	0.00	0.00	0.00	0.00	0.00%		
Productos de cuero, piel, plástico y hule adquiridos como materia prima	0.00	0.00	0.00	0.00	0.00	0.00	0.00	0.00	0.00	0.00%		
Productos de cuero, piel, plástico y hule en estado natural como materia prima	0.00	0.00	0.00	0.00	0.00	0.00	0.00	0.00	0.00	0.00%		
Productos de cuero, piel, plástico y hule transformados o semi-transformados en materia	0.00	0.00	0.00	0.00	0.00	0.00	0.00	0.00	0.00	0.00%		
Mercancías adquiridas para su comercialización	0.00	0.00	0.00	0.00	0.00	0.00	0.00	0.00	0.00	0.00%		
Artículos o bienes no duraderos para su comercialización	0.00	0.00	0.00	0.00	0.00	0.00	0.00	0.00	0.00	0.00%		
Otros productos adquiridos como materia prima	15,175.00	15,175.00	15,000.00	0.00	0.00	0.00	175.00	15,175.00	0.00	100.00%		
Otros productos adquiridos como materia prima	0.00	15,175.00	15,000.00	0.00	0.00	0.00	175.00	15,175.00	0.00	100.00%		
MATERIALES Y ARTICULOS DE CONSTRUCCIÓN DE REPARACIÓN	1,355,000.00	-307,117.88	503,740.61	3,423.00	61,637.98	479,090.53	544,141.51	1,047,882.12	0.00	100.00%		
Productos minerales no metálicos	0.00	70,996.45	58,896.45	0.00	0.00	0.00	12,100.00	70,996.45	0.00	100.00%		
Materiales pétreos	0.00	65,396.45	58,896.45	0.00	0.00	0.00	6,500.00	65,396.45	0.00	100.00%		
Materiales elaborados para construcción y trabajos	0.00	5,600.00	0.00	0.00	0.00	0.00	5,600.00	5,600.00	0.00	100.00%		
Cerámica utilizada para la construcción y trabajos	0.00	0.00	0.00	0.00	0.00	0.00	0.00	0.00	0.00	0.00%		
Cemento y productos de concreto	1,100,000.00	-913,889.00	70,686.00	1,525.00	30,000.00	83,900.00	115,425.00	186,111.00	0.00	100.00%		
Cemento y productos de concreto	0.00	1,650.00	750.00	550.00	350.00	900.00	900.00	1,650.00	0.00	100.00%		
Cal, yeso y productos de yeso	0.00	156.00	156.00	0.00	0.00	0.00	0.00	156.00	0.00	100.00%		
Madera y productos de madera	0.00	156.00	156.00	0.00	0.00	0.00	0.00	156.00	0.00	100.00%		
Vidrio y productos de vidrio	0.00	0.00	0.00	0.00	0.00	0.00	0.00	0.00	0.00	0.00%		
Vidrio y productos de vidrio	0.00	0.00	0.00	0.00	0.00	0.00	0.00	0.00	0.00	0.00%		
Material eléctrico y electrónico	130,000.00	292,028.50	251,714.00	0.00	30,050.00	140,264.50	170,314.50	422,028.50	0.00	100.00%		
Material para instalaciones eléctricas	120,000.00	302,028.50	251,714.00	0.00	30,050.00	140,264.50	170,314.50	422,028.50	0.00	100.00%		
Material para instalaciones de telecomunicaciones y fónicas	10,000.00	-10,000.00	0.00	0.00	0.00	0.00	0.00	0.00	0.00	0.00%		



ESTADOS UNIDOS MEXICANOS
SINDICATO MUNICIPAL
Mpio. San Sebastián
Tecomaxtlahuaca,
Dto. Juxtlahuaca,
Oax.

ESTADOS UNIDOS MEXICANOS
PRESIDENCIA MUNICIPAL
Mpio. San Sebastián
Tecomaxtlahuaca,
Dto. Juxtlahuaca,
Oax.

ESTADOS UNIDOS MEXICANOS
PRESIDENCIA MUNICIPAL
Mpio. San Sebastián
Tecomaxtlahuaca,
Dto. Juxtlahuaca,
Oax.



ESTADOS UNIDOS MEXICANOS
PRESIDENCIA MUNICIPAL
Mpio. San Sebastián
Tecomaxtlahuaca,
Dto. Juxtlahuaca,
Oax.

REPORTE ANALITICO DE EGRESOS


AL 31 DE DICIEMBRE DE 2018

FONDO Consolidado

CONCEPTO	PRESUPUESTO		MOVIMIENTOS DEL TRIMESTRE			SALDO AL INICIO DEL TRIMESTRE	PRESUPUESTO PAGADO DEL TRIMESTRE			PRESUPUESTO SALDO FINAL AL TRIMESTRE	PRESUPUESTO DE EGRESOS	
	APROBADO	MODIFICADO	OCTUBRE	NOVIEMBRE	DICIEMBRE		TRIMESTRE	TRIMESTRE	TRIMESTRE		IMPORTE POR EJERGER	% DE AVANCE
Artículos metálicos para la construcción	50,000.00	91,710.16	0.00	1,237.98	45,905.06	94,567.12	47,143.04	141,710.16	0.00	100.00 %		
Materiales metálicos para la construcción	50,000.00	91,710.16	0.00	1,237.98	45,905.06	94,567.12	47,143.04	141,710.16	0.00	100.00 %		
Productos metálicos de acabado	0.00	0.00	0.00	0.00	0.00	0.00	0.00	0.00	0.00	0.00 %		
Materiales complementarios	0.00	8,078.00	648.00	0.00	0.00	7,430.00	648.00	8,078.00	0.00	100.00 %		
Materiales y accesorios para acondicionamiento	0.00	8,078.00	648.00	0.00	0.00	7,430.00	648.00	8,078.00	0.00	100.00 %		
Otros materiales y artículos de construcción y varación	75,000.00	142,152.01	700.00	0.00	196,910.97	19,541.04	197,610.97	217,152.01	0.00	100.00 %		
Productos de pintura y recubrimientos	0.00	181,226.33	700.00	0.00	182,424.29	18,102.04	163,124.29	181,226.33	0.00	100.00 %		
Otros materiales y artículos de construcción y varación	75,000.00	-39,074.32	0.00	0.00	34,466.66	1,439.00	34,466.66	35,925.68	0.00	100.00 %		
PRODUCTOS QUÍMICOS, FARMACÉUTICOS Y DE LABORATORIO	0.00	21,471.28	3,886.00	400.00	0.00	17,185.28	4,286.00	21,471.28	0.00	100.00 %		
Productos químicos básicos	0.00	0.00	0.00	0.00	0.00	0.00	0.00	0.00	0.00	0.00 %		
Productos químicos básicos	0.00	0.00	0.00	0.00	0.00	0.00	0.00	0.00	0.00	0.00 %		
Fertilizantes, pesticidas y otros agroquímicos	0.00	9,952.00	2,702.00	0.00	0.00	7,250.00	2,702.00	9,952.00	0.00	100.00 %		
Fertilizantes	0.00	9,527.00	2,702.00	0.00	0.00	6,825.00	2,702.00	9,527.00	0.00	100.00 %		
Pesticidas	0.00	0.00	0.00	0.00	0.00	0.00	0.00	0.00	0.00	0.00 %		
Otros agroquímicos	0.00	425.00	0.00	0.00	0.00	425.00	0.00	425.00	0.00	100.00 %		
Medicinas y productos farmacéuticos	0.00	3,699.25	1,184.00	0.00	0.00	2,515.25	1,184.00	3,699.25	0.00	100.00 %		
Medicamentos y productos farmacéuticos de aplicación humana	0.00	3,699.25	1,184.00	0.00	0.00	2,515.25	1,184.00	3,699.25	0.00	100.00 %		
Medicamentos y productos farmacéuticos de aplicación veterinaria	0.00	0.00	0.00	0.00	0.00	0.00	0.00	0.00	0.00	0.00 %		
Materiales, accesorios y suministros médicos	0.00	3,570.03	0.00	0.00	0.00	3,570.03	0.00	3,570.03	0.00	100.00 %		
Materiales, accesorios y suministros médicos de uso humano	0.00	3,570.03	0.00	0.00	0.00	3,570.03	0.00	3,570.03	0.00	100.00 %		
Materiales, accesorios y suministros médicos de uso veterinario	0.00	0.00	0.00	0.00	0.00	0.00	0.00	0.00	0.00	0.00 %		
Materiales, accesorios y suministros de laboratorio	0.00	4,250.00	0.00	0.00	0.00	4,250.00	0.00	4,250.00	0.00	100.00 %		
Materiales, accesorios y suministros de laboratorio	0.00	4,250.00	0.00	0.00	0.00	4,250.00	0.00	4,250.00	0.00	100.00 %		
Animales para experimentación	0.00	0.00	0.00	0.00	0.00	0.00	0.00	0.00	0.00	0.00 %		
Fibras sintéticas, hules, plásticos y derivados	0.00	0.00	0.00	0.00	0.00	0.00	0.00	0.00	0.00	0.00 %		
Fibras sintéticas, hules, plásticos y derivados	0.00	0.00	0.00	0.00	0.00	0.00	0.00	0.00	0.00	0.00 %		
Otros productos químicos	0.00	0.00	0.00	0.00	0.00	0.00	0.00	0.00	0.00	0.00 %		
Otros productos químicos	0.00	0.00	0.00	0.00	0.00	0.00	0.00	0.00	0.00	0.00 %		
COMBUSTIBLES, LUBRICANTES Y ADITIVOS	1,240,000.00	488,039.56	208,116.90	155,658.56	288,635.30	1,073,708.82	653,410.76	1,727,119.58	920.00	98.95 %		
Combustibles, lubricantes y aditivos	1,240,000.00	488,039.56	208,116.90	155,658.56	288,635.30	1,073,708.82	653,410.76	1,727,119.58	920.00	98.95 %		
Combustibles	1,230,000.00	491,472.58	208,116.90	149,278.56	288,635.30	1,073,521.82	647,030.76	1,720,552.58	920.00	98.95 %		
Lubrificantes y aditivos	10,000.00	-3,433.00	0.00	6,380.00	0.00	187.00	6,380.00	6,567.00	0.00	100.00 %		
Carbón y sus derivados	0.00	0.00	0.00	0.00	0.00	0.00	0.00	0.00	0.00	0.00 %		









SECRETARÍA DE ECONOMÍA
 PRESIDENTE
 MUNICIPIO DE SAN SEBASTIÁN
 TECOMAXTLAHUACA,
 Oax.
 2017-2019





SECRETARÍA DE ECONOMÍA
 PRESIDENTE
 MUNICIPIO DE SAN SEBASTIÁN
 TECOMAXTLAHUACA,
 Oax.
 2017-2019

CONCEPTO	PRESUPUESTO		SALDO AL INICIO DEL TRIMESTRE	MOVIMIENTOS DEL TRIMESTRE			PRESUPUESTO PAGADO DEL TRIMESTRE	SALDO FINAL CONSOLIDADO AL TRIMESTRE	PRESUPUESTO DE EGRESOS	
	APROBADO	MODIFICADO		OCTUBRE	NOVIEMBRE	DICIEMBRE			IMPORTE POR EJERCER	% DE AVANCE
Carbón y sus derivados	0.00	0.00	0.00	0.00	0.00	0.00	0.00	0.00	0.00	0.00 %
VESTUARIO, BLANCOS, PRENDAS DE PROTECCIÓN Y ARTÍCULOS DEPORTIVOS	195,000.00	19,954.02	142,347.30	49,068.00	23,538.72	0.00	72,606.72	214,954.02	0.00	100.00 %
Vestuario y uniformes	195,000.00	-4,838.48	117,556.80	49,068.00	23,538.72	0.00	72,606.72	190,163.52	0.00	100.00 %
Vestuario y prendas de trabajo	20,000.00	146,624.80	117,556.80	49,068.00	0.00	0.00	49,068.00	166,624.80	0.00	100.00 %
Uniformes y accesorios	175,000.00	-151,461.28	0.00	0.00	23,538.72	0.00	23,538.72	23,538.72	0.00	100.00 %
Prendas de seguridad y protección personal	0.00	0.00	0.00	0.00	0.00	0.00	0.00	0.00	0.00	0.00 %
Ropa y equipo de máxima seguridad	0.00	0.00	0.00	0.00	0.00	0.00	0.00	0.00	0.00	0.00 %
Prendas de protección personal	0.00	0.00	0.00	0.00	0.00	0.00	0.00	0.00	0.00	0.00 %
Artículos deportivos	0.00	0.00	0.00	0.00	0.00	0.00	0.00	0.00	0.00	0.00 %
Artículos deportivos	0.00	20,550.00	20,550.00	0.00	0.00	0.00	0.00	20,550.00	0.00	100.00 %
Productos textiles	0.00	20,550.00	20,550.00	0.00	0.00	0.00	0.00	20,550.00	0.00	100.00 %
Adquisición de fibras naturales, hilos e hilos	0.00	920.50	920.50	0.00	0.00	0.00	0.00	920.50	0.00	100.00 %
Telas, acabados, recubrimientos y otros	0.00	920.50	920.50	0.00	0.00	0.00	0.00	920.50	0.00	100.00 %
Blancos y otros productos textiles, excepto prendas de vestir	0.00	3,320.00	3,320.00	0.00	0.00	0.00	0.00	3,320.00	0.00	100.00 %
Blancos, cohetores y colchones entre otros	0.00	3,320.00	3,320.00	0.00	0.00	0.00	0.00	3,320.00	0.00	100.00 %
MATERIALES Y SUMINISTROS PARA SEGURIDAD	10,000.00	-9,500.00	500.00	0.00	0.00	0.00	0.00	500.00	0.00	100.00 %
Sustancias y materiales explosivos	0.00	0.00	0.00	0.00	0.00	0.00	0.00	0.00	0.00	0.00 %
Sustancias explosivas y sus accesorios,	0.00	0.00	0.00	0.00	0.00	0.00	0.00	0.00	0.00	0.00 %
Materiales de seguridad pública	10,000.00	-10,000.00	0.00	0.00	0.00	0.00	0.00	0.00	0.00	0.00 %
Materiales de seguridad pública	10,000.00	-10,000.00	0.00	0.00	0.00	0.00	0.00	0.00	0.00	0.00 %
Prendas de protección para seguridad pública y	0.00	500.00	500.00	0.00	0.00	0.00	0.00	500.00	0.00	100.00 %
Prendas de protección para funciones de seguridad	0.00	500.00	500.00	0.00	0.00	0.00	0.00	500.00	0.00	100.00 %
HERRAMIENTAS, REFACCIONES Y ACCESORIOS MENORES	131,000.00	189,344.88	220,188.32	3,432.00	26,062.37	71,582.19	101,076.56	321,264.88	-920.00	100.29 %
Herramientas menores	0.00	18,549.03	18,194.03	0.00	355.00	0.00	355.00	18,549.03	0.00	100.00 %
Herramientas auxiliares de trabajo menores	0.00	18,549.03	18,194.03	0.00	355.00	0.00	355.00	18,549.03	0.00	100.00 %
Refacciones y accesorios menores de edificios	0.00	0.00	0.00	0.00	0.00	0.00	0.00	0.00	0.00	0.00 %
Refacciones y herrajes menores de edificios	0.00	0.00	0.00	0.00	0.00	0.00	0.00	0.00	0.00	0.00 %
Refacciones y accesorios menores de mobiliario y equipo de administración, educacional y recreativo	15,000.00	-6,500.00	8,500.00	0.00	0.00	8,500.00	8,500.00	8,500.00	0.00	100.00 %
Refacciones y accesorios menores de mobiliario y equipo de administración, educacional y recreativo	15,000.00	-6,500.00	8,500.00	0.00	0.00	8,500.00	8,500.00	8,500.00	0.00	100.00 %
Refacciones y accesorios menores de equipo de computo y tecnologías de la información	0.00	32,958.20	4,349.00	300.00	0.00	28,609.20	28,609.20	32,958.20	0.00	100.00 %
Refacciones y accesorios menores de equipo de computo y tecnologías de la información	0.00	32,958.20	4,349.00	300.00	0.00	28,609.20	28,609.20	32,958.20	0.00	100.00 %



CONCEPTO	PRESUPUESTO		SALDO AL INICIO DEL TRIMESTRE	MOVIMIENTOS DEL TRIMESTRE			PRESUPUESTO PAGADO DEL TRIMESTRE	SALDO FINAL CONSOLIDADO AL TRIMESTRE	PRESUPUESTO DE EGRESOS EJERCER	% DE AVANCE
	APROBADO	MODIFICADO		OCTUBRE	NOVIEMBRE	DICIEMBRE				
Recargas de tiempo airt	0.00	0.00	0.00	0.00	0.00	0.00	0.00	0.00	0.00%	
Servicios de telecomunicaciones y satélites	0.00	0.00	0.00	0.00	0.00	0.00	0.00	0.00	0.00%	
Servicios de red de telecomunicaciones nacional e internacional	0.00	0.00	0.00	0.00	0.00	0.00	0.00	0.00	0.00%	
Servicios de radiolocalización y sistemas de comunicación personal	0.00	0.00	0.00	0.00	0.00	0.00	0.00	0.00	0.00%	
Servicio de señal satelital	0.00	0.00	0.00	0.00	0.00	0.00	0.00	0.00	0.00%	
Servicios de acceso de Internet, redes y procesamiento de información	4,000.00	-2,421.00	1,579.00	0.00	0.00	0.00	0.00	1,579.00	100.00%	
Servicios de Internet, hospedaje y diseño	4,000.00	-2,421.00	1,579.00	0.00	0.00	0.00	0.00	1,579.00	100.00%	
Redes y Procesamiento de Información	0.00	0.00	0.00	0.00	0.00	0.00	0.00	0.00	0.00%	
Servicios postales y telegráficos	2,000.00	1,090.00	3,090.00	320.00	70.00	430.00	820.00	3,090.00	100.00%	
Servicio de Telégrafos y Correos	2,000.00	-1,430.00	570.00	0.00	0.00	0.00	0.00	570.00	100.00%	
Servicio de Mensajería y paqueterías	0.00	2,520.00	1,700.00	320.00	70.00	430.00	820.00	2,520.00	100.00%	
Servicios integrales y otros servicios	0.00	0.00	0.00	0.00	0.00	0.00	0.00	0.00	0.00%	
Servicios integrales en materia de telecomunicaciones no desagregados ante el Proveedor	0.00	0.00	0.00	0.00	0.00	0.00	0.00	0.00	0.00%	
SERVICIOS DE ARRENDAMIENTO MUNICIPAL	30,000.00	187,663.60	92,271.20	24,600.00	13,750.00	367,042.40	405,392.40	497,663.60	100.00%	
Arrendamiento de terrenos	0.00	0.00	0.00	0.00	0.00	0.00	0.00	0.00	0.00%	
Arrendamiento de terrenos	0.00	0.00	0.00	0.00	0.00	0.00	0.00	0.00	0.00%	
Arrendamiento de edificios	0.00	0.00	0.00	0.00	0.00	0.00	0.00	0.00	0.00%	
Arrendamiento de edificios e instalaciones eléctricas	0.00	0.00	0.00	0.00	0.00	0.00	0.00	0.00	0.00%	
Arrendamiento de viviendas y edificaciones no municipales	0.00	0.00	0.00	0.00	0.00	0.00	0.00	0.00	0.00%	
Arrendamiento de salones para convenciones, cursos, talleres, auditorios	0.00	0.00	0.00	0.00	0.00	0.00	0.00	0.00	0.00%	
Arrendamiento de locales comerciales, industriales, agrícolas	0.00	0.00	0.00	0.00	0.00	0.00	0.00	0.00	0.00%	
Arrendamiento de otros edificios no descritos anteriormente	0.00	0.00	0.00	0.00	0.00	0.00	0.00	0.00	0.00%	
Arrendamiento de mobiliario y equipo de administración, educacional y recreativo	0.00	0.00	0.00	0.00	0.00	0.00	0.00	0.00	0.00%	
Alquiler de mobiliario y equipo para el cumplimiento de funciones oficiales	0.00	0.00	0.00	0.00	0.00	0.00	0.00	0.00	0.00%	
Arrendamiento de bienes y equipos de tecnologías de información, incluye fotocopiadoras, impresoras entre otros	0.00	0.00	0.00	0.00	0.00	0.00	0.00	0.00	0.00%	
Arrendamiento de equipo audiovisual y recreativo, incluye pantallas y aparatos mecánicos electrónicos.	0.00	0.00	0.00	0.00	0.00	0.00	0.00	0.00	0.00%	
Arrendamiento de equipo e instrumental médico y dental	0.00	0.00	0.00	0.00	0.00	0.00	0.00	0.00	0.00%	
Arrendamiento de equipo e instrumental médico	0.00	0.00	0.00	0.00	0.00	0.00	0.00	0.00	0.00%	





ESTADOS UNIDOS MEXICANOS
 GOBIERNO MUNICIPAL
 Mpio. San Sebastián
 Tecomaxtlahuaca,
 Dto. Juxtlahuaca,
 Oaxaca
 2017 - 2018

RESIDENCIA DE
 HACIENDA
 Mpio. San Sebastián
 Tecomaxtlahuaca,
 Dto. Juxtlahuaca,
 Oax.
 2017 - 2019

RESIDENCIA
 Mpio. San Sebastián
 Tecomaxtlahuaca,
 Dto. Juxtlahuaca,
 Oax.
 2017 - 2019

RESIDENCIA
 Mpio. San Sebastián
 Tecomaxtlahuaca,
 Dto. Juxtlahuaca,
 Oax.
 2017 - 2019

CONCEPTO	PRESUPUESTO		SALDO AL INICIO DEL TRIMESTRE	MOVIMIENTOS DEL TRIMESTRE			PRESUPUESTO PAGADO DEL TRIMESTRE	SALDO FINAL CONSOLIDADO AL TRIMESTRE	PRESUPUESTO DE EGRESOS DE EJERCER	% DE AVANCE	
	APROBADO	MODIFICADO		IMPORTE CALENDARIZADO AL TRIMESTRE	OCTUBRE	NOVIEMBRE					DICIEMBRE
Arendamiento de equipo de laboratorio	0.00	0.00	0.00	0.00	0.00	0.00	0.00	0.00	0.00%		
Arendamiento de equipo de transporte	0.00	0.00	0.00	0.00	0.00	0.00	0.00	0.00	0.00%		
Arendamiento de equipo de transporte terrestre	0.00	0.00	0.00	0.00	0.00	0.00	0.00	0.00	0.00%		
Arendamiento de equipo de transporte aerospacial	0.00	0.00	0.00	0.00	0.00	0.00	0.00	0.00	0.00%		
Arendamiento de equipo de transporte marítimo, aéreo y fluvial	0.00	0.00	0.00	0.00	0.00	0.00	0.00	0.00	0.00%		
Arendamiento de maquinaria, otros equipos e instrumentos	250,000.00	160,813.60	56,771.20	14,000.00	0.00	340,042.40	354,042.40	410,813.60	100.00%		
Arendamiento de maquinaria para la construcción	250,000.00	160,813.60	56,771.20	14,000.00	0.00	340,042.40	354,042.40	410,813.60	100.00%		
Arendamiento de maquinaria para la impresión	0.00	0.00	0.00	0.00	0.00	0.00	0.00	0.00	0.00%		
Arendamiento de maquinaria para la actividad agrícola	0.00	0.00	0.00	0.00	0.00	0.00	0.00	0.00	0.00%		
Arendamiento de activos intangibles	0.00	0.00	0.00	0.00	0.00	0.00	0.00	0.00	0.00%		
Arendamiento de Patentes y marcas	0.00	0.00	0.00	0.00	0.00	0.00	0.00	0.00	0.00%		
Arendamiento de representaciones comerciales	0.00	0.00	0.00	0.00	0.00	0.00	0.00	0.00	0.00%		
Arendamiento de representaciones comerciales industriales	0.00	0.00	0.00	0.00	0.00	0.00	0.00	0.00	0.00%		
Pago de regalías y membresías	0.00	0.00	0.00	0.00	0.00	0.00	0.00	0.00	0.00%		
Licencias de uso de programas de cómputo y su actualización, no capitalizable	0.00	0.00	0.00	0.00	0.00	0.00	0.00	0.00	0.00%		
Arendamiento financiero	0.00	0.00	0.00	0.00	0.00	0.00	0.00	0.00	0.00%		
Arendamiento de bienes con opción a compra	0.00	0.00	0.00	0.00	0.00	0.00	0.00	0.00	0.00%		
Arendamiento de bienes con opción a cambio	0.00	0.00	0.00	0.00	0.00	0.00	0.00	0.00	0.00%		
Otros arrendamientos	80,000.00	6,850.00	35,500.00	10,800.00	13,750.00	27,000.00	51,350.00	86,850.00	100.00%		
Arendamiento de mesas, sillas, utensilios de cocina, mantelería, lonas, carpas y similares.	80,000.00	6,850.00	35,500.00	10,800.00	13,750.00	27,000.00	51,350.00	86,850.00	100.00%		
Arendamiento de instrumentos musicales, equipo médico como: muletas, tanques de oxígeno entre otros	0.00	0.00	0.00	0.00	0.00	0.00	0.00	0.00	0.00%		
Arendamiento de equipo médico no especializado.	0.00	0.00	0.00	0.00	0.00	0.00	0.00	0.00	0.00%		
Arendamiento de equipo y vehículos recreativos y deportivos entre otros	0.00	0.00	0.00	0.00	0.00	0.00	0.00	0.00	0.00%		
SERVICIOS PROFESIONALES, CIENTÍFICOS, TECNOLÓGICOS Y OTROS SERVICIOS	60,000.00	58,784.30	117,870.30	914.00	0.00	118,784.30	118,784.30	118,784.30	100.00%		
Servicios legales, de contabilidad, auditoría y consultoría	60,000.00	-60,000.00	0.00	0.00	0.00	0.00	0.00	0.00	0.00%		
Servicios profesionales de trámites legales, administrativos	0.00	0.00	0.00	0.00	0.00	0.00	0.00	0.00	0.00%		
Servicios de contabilidad, auditoría, asesoría fiscal	60,000.00	-60,000.00	0.00	0.00	0.00	0.00	0.00	0.00	0.00%		
Servicios de diseño, arquitectura, ingeniería y actividades relacionadas	0.00	0.00	0.00	0.00	0.00	0.00	0.00	0.00	0.00%		
Servicios de diseño y arquitectura	0.00	0.00	0.00	0.00	0.00	0.00	0.00	0.00	0.00%		



REPORTE ANALITICO DE EGRESOS
AL 31 DE DICIEMBRE DE 2018

FONDO Consolidado

CONCEPTO	PRESUPUESTO		SALDO AL INICIO DEL TRIMESTRE	MOVIMIENTOS DEL TRIMESTRE			PRESUPUESTO PAGADO DEL TRIMESTRE	PRESUPUESTO SALDO FINAL CONSOLIDADO AL TRIMESTRE	PRESUPUESTO DE EGRESOS			
	APROBADO	MODIFICADO		OCTUBRE	NOVIEMBRE	DICIEMBRE			IMPORTE POR EJERCER	% DE AVANCE		
Servicios de ingeniería y actividades relacionadas.	0.00	0.00	0.00	0.00	0.00	0.00	0.00	0.00	0.00%			
Servicios de consultoría administrativa, procesos, técnica y en tecnologías de la información	0.00	0.00	0.00	0.00	0.00	0.00	0.00	0.00	0.00%			
Servicios de consultoría administrativa	0.00	0.00	0.00	0.00	0.00	0.00	0.00	0.00	0.00%			
Servicios de consultoría en procesos, técnica y en tecnologías de la información.	0.00	0.00	0.00	0.00	0.00	0.00	0.00	0.00	0.00%			
Servicios de asesoría en instalación de equipos y de informática y administración de centros de computación	0.00	0.00	0.00	0.00	0.00	0.00	0.00	0.00	0.00%			
Servicios de asesoría científica y técnica	0.00	0.00	0.00	0.00	0.00	0.00	0.00	0.00	0.00%			
Servicios de capacitación	0.00	0.00	0.00	0.00	0.00	0.00	0.00	0.00	0.00%			
Cursos de capacitación y actualización a servidores públicos	0.00	0.00	0.00	0.00	0.00	0.00	0.00	0.00	0.00%			
Servicios de investigación científica y desarrollo	0.00	0.00	0.00	0.00	0.00	0.00	0.00	0.00	0.00%			
Servicios de apoyo administrativo, traducción, mecanografiado e impresión	91,884.30	91,884.30	90,970.30	914.00	0.00	0.00	914.00	91,884.30	100.00%			
Fotocopiado, digitalización, enargulado, empujado, encuadernación y otros afines	91,884.00	91,884.00	90,770.00	914.00	0.00	0.00	914.00	91,884.00	100.00%			
Servicios de apoyo secretarial, estenografía, suscripción	0.00	0.00	0.00	0.00	0.00	0.00	0.00	0.00	0.00%			
Servicios de Impresión de documentos oficiales, producción de material informativo, libros, folletos y otros servicios de apoyo administrativo no descritos anteriormente	200.30	200.30	200.30	0.00	0.00	0.00	0.00	200.30	100.00%			
Servicios de protección y seguridad	0.00	0.00	0.00	0.00	0.00	0.00	0.00	0.00	0.00%			
Realización de programas, investigaciones, acciones y actividades en seguridad pública	0.00	0.00	0.00	0.00	0.00	0.00	0.00	0.00	0.00%			
Contratación temporal de personas y adquisición de bienes para servicios de seguridad	0.00	0.00	0.00	0.00	0.00	0.00	0.00	0.00	0.00%			
Servicios de vigilancia	0.00	0.00	0.00	0.00	0.00	0.00	0.00	0.00	0.00%			
Servicios de monitoreo y vigilancia	0.00	0.00	0.00	0.00	0.00	0.00	0.00	0.00	0.00%			
Servicios profesionales, científicos y técnicos integrales	26,900.00	26,900.00	26,900.00	0.00	0.00	0.00	0.00	26,900.00	100.00%			
Servicios profesionales Investigación de mercados, grafía, traducción	0.00	3,800.00	3,800.00	0.00	0.00	0.00	0.00	3,800.00	100.00%			
Servicios de veterinarios, valuación de metales, obras preciosas, obras de arte y antigüedades	0.00	0.00	0.00	0.00	0.00	0.00	0.00	0.00	0.00%			
Otros servicios profesionales no descritos anteriormente	0.00	23,100.00	23,100.00	0.00	0.00	0.00	0.00	23,100.00	100.00%			
SERVICIOS FINANCIEROS, BANCARIOS Y MERCANTILES	19,000.00	-2,039.06	12,384.74	1,351.40	1,403.60	1,821.20	4,576.20	16,960.94	100.00%			
Servicios financieros y bancarios	4,000.00	12,456.34	11,880.14	1,351.40	1,403.60	1,821.20	4,576.20	16,456.34	100.00%			
Comisiones y situaciones bancarias	4,000.00	12,456.34	11,880.14	1,351.40	1,403.60	1,821.20	4,576.20	16,456.34	100.00%			
Intereses de depósitos y otros	0.00	0.00	0.00	0.00	0.00	0.00	0.00	0.00	0.00%			



PRESIDENCIA MUNICIPAL
Mpio. San Sebastián
Tecomaxtlahuaca,
Oax.

2017 - 2019



SECRETARÍA DE GOBIERNO
Mpio. San Sebastián
Tecomaxtlahuaca,
Oax.


2017 - 2019




SINICA FUERA
Mpio. San Sebastián
Tecomaxtlahuaca,
Oax.

2017 - 2019

CONCEPTO	PRESUPUESTO		SALDO AL INICIO DEL TRIMESTRE	MOVIMIENTOS DEL TRIMESTRE			PRESUPUESTO PAGADO DEL TRIMESTRE	SALDO FINAL CONSOLIDADO AL TRIMESTRE	PRESUPUESTO DE EGRESOS	
	APROBADO	MODIFICADO		OCTUBRE	NOVIEMBRE	DICIEMBRE			IMPORTE POR EJERCER	% DE AVANCE
empréstitos										
Certificados u otras obligaciones a cargo de la	0.00	0.00	0.00	0.00	0.00	0.00	0.00	0.00	0.00	0.00 %
oría.										
Gastos por avalúo o justipreciación	0.00	0.00	0.00	0.00	0.00	0.00	0.00	0.00	0.00	0.00 %
Servicios de cobranza, investigación crediticia y similar	0.00	0.00	0.00	0.00	0.00	0.00	0.00	0.00	0.00	0.00 %
Servicios de cobranza, investigación crediticia y si	0.00	0.00	0.00	0.00	0.00	0.00	0.00	0.00	0.00	0.00 %
Servicios de recaudación, traslado y custodia de	0.00	0.00	0.00	0.00	0.00	0.00	0.00	0.00	0.00	0.00 %
lones										
Servicios por Guarda, custodia y traslado de	0.00	0.00	0.00	0.00	0.00	0.00	0.00	0.00	0.00	0.00 %
Seguros de responsabilidad patrimonial y	0.00	0.00	0.00	0.00	0.00	0.00	0.00	0.00	0.00	0.00 %
Seguros y fianzas por responsabilidad patrimonial	0.00	0.00	0.00	0.00	0.00	0.00	0.00	0.00	0.00	0.00 %
Seguro de bienes patrimoniales	0.00	0.00	0.00	0.00	0.00	0.00	0.00	0.00	0.00	0.00 %
Seguro de bienes patrimoniales	0.00	0.00	0.00	0.00	0.00	0.00	0.00	0.00	0.00	0.00 %
Almacenaje, envase y embalaje	0.00	0.00	0.00	0.00	0.00	0.00	0.00	0.00	0.00	0.00 %
Servicios de almacenamiento	0.00	0.00	0.00	0.00	0.00	0.00	0.00	0.00	0.00	0.00 %
Servicios de embalaje y desembalaje	0.00	0.00	0.00	0.00	0.00	0.00	0.00	0.00	0.00	0.00 %
Servicios de envase y desensave	0.00	0.00	0.00	0.00	0.00	0.00	0.00	0.00	0.00	0.00 %
Fletes y manobras	15,000.00	-15,000.00	0.00	0.00	0.00	0.00	0.00	0.00	0.00	0.00 %
Fletes y manobras sin equipo especializado	15,000.00	-15,000.00	0.00	0.00	0.00	0.00	0.00	0.00	0.00	0.00 %
Fletes y manobras con equipo especializado	0.00	0.00	0.00	0.00	0.00	0.00	0.00	0.00	0.00	0.00 %
Comisiones por ventas	0.00	0.00	0.00	0.00	0.00	0.00	0.00	0.00	0.00	0.00 %
Comisiones por ventas	0.00	0.00	0.00	0.00	0.00	0.00	0.00	0.00	0.00	0.00 %
Servicios financieros, bancarios y comerciales	0.00	504.60	504.60	0.00	0.00	0.00	504.60	504.60	0.00	100.00 %
Servicios financieros, bancarios y comerciales	0.00	504.60	504.60	0.00	0.00	0.00	504.60	504.60	0.00	100.00 %
Servicios de caseta telefónica, recepción de	0.00	0.00	0.00	0.00	0.00	0.00	0.00	0.00	0.00	0.00 %
adidas y promoción por teléfono de bienes o servicios.										
SERVICIOS DE INSTALACIÓN, REPARACIÓN,	1,070,000.00	-639,523.78	270,676.81	26,820.82	7,720.93	125,257.86	159,799.41	430,476.22	0.00	100.00 %
MANTENIMIENTO Y CONSERVACIÓN										
Conservación y mantenimiento menor de inmuebles	250,000.00	-227,282.62	22,717.38	0.00	240.93	0.00	240.93	22,717.38	0.00	100.00 %
Conservación y mantenimiento menor de inmuebles	250,000.00	-227,282.62	22,717.38	0.00	240.93	0.00	240.93	22,717.38	0.00	100.00 %
Deducibles de seguros de inmuebles	0.00	0.00	0.00	0.00	0.00	0.00	0.00	0.00	0.00	0.00 %
Instalación, reparación y mantenimiento de mobiliario y	80,000.00	-79,000.00	0.00	0.00	1,000.00	0.00	1,000.00	1,000.00	0.00	100.00 %
equipo de administración, educacional y recreativo										
Instalación, reparación y mantenimiento de	80,000.00	-79,000.00	0.00	0.00	1,000.00	0.00	1,000.00	1,000.00	0.00	100.00 %
equipo de administración, educacional y recreativ										
Deducibles de seguros de mobiliario y equipo de	0.00	0.00	0.00	0.00	0.00	0.00	0.00	0.00	0.00	0.00 %
administración, educacional y recreativo.										
Instalación, reparación y mantenimiento de equipo de	40,000.00	-36,250.00	1,250.00	400.00	400.00	1,700.00	2,500.00	3,750.00	0.00	100.00 %
equipo y tecnologías de la información										



ESTADOS UNIDOS MEXICANOS
GOBIERNO DEL ESTADO DE OAXACA
Municipio de San Sebastián
Tecomaxtlahuaca,
Oaxaca, 2017-2019



PRESIDENCIA MUNICIPAL
Mpio. San Sebastián
Tecomaxtlahuaca,
Oaxaca, 2017-2019







ESTADOS UNIDOS MEXICANOS
GOBIERNO DEL ESTADO DE OAXACA
Municipio de San Sebastián
Tecomaxtlahuaca,
Oaxaca, 2017-2019



PRESIDENCIA MUNICIPAL
Mpio. San Sebastián
Tecomaxtlahuaca,
Oaxaca, 2017-2019

CONCEPTO	PRESUPUESTO		SALDO AL INICIO DEL TRIMESTRE	MOVIMIENTOS DEL TRIMESTRE			PRESUPUESTO PAGADO DEL TRIMESTRE	PRESUPUESTO SALDO FINAL CONSOLIDADO AL TRIMESTRE	PRESUPUESTO DE EGRESOS	
	APROBADO	MODIFICADO		OCTUBRE	NOVIEMBRE	DICIEMBRE			IMPORTE POR EJERCER	% DE AVANCE
Instalación, reparación y mannto. de equipo de computo y de tecnologías de la informacion	40,000.00	-36,250.00	1,250.00	400.00	400.00	1,700.00	2,500.00	3,750.00	0.00	100.00 %
Deducibles de seguros de equipo de cómputo y tecnologías de la información	0.00	0.00	0.00	0.00	0.00	0.00	0.00	0.00	0.00	0.00 %
Instalación, reparación y mantenimiento de equipo e instrumental médico y de laboratorio	0.00	0.00	0.00	0.00	0.00	0.00	0.00	0.00	0.00	0.00 %
Instalación, reparación y mannto. de equipo e instrumental médico y de laboratorio	0.00	0.00	0.00	0.00	0.00	0.00	0.00	0.00	0.00	0.00 %
Reparación y mantenimiento de equipo de transporte	500,000.00	-154,867.88	204,980.80	28,420.52	1,600.00	112,130.80	140,151.32	345,132.12	0.00	100.00 %
Reparación y mantenimiento de equipo de transporte	500,000.00	-154,867.88	204,980.80	28,420.52	1,600.00	112,130.80	140,151.32	345,132.12	0.00	100.00 %
Instalación de equipos en equipo de transporte	0.00	0.00	0.00	0.00	0.00	0.00	0.00	0.00	0.00	0.00 %
Reparación y mantenimiento de equipo de defensa y seguridad	0.00	0.00	0.00	0.00	0.00	0.00	0.00	0.00	0.00	0.00 %
Reparación y mannto. de equipo de defensa y seguridad	0.00	0.00	0.00	0.00	0.00	0.00	0.00	0.00	0.00	0.00 %
Instalación, reparación y mantenimiento de maquinaria, equipos y herramientas	200,000.00	-142,123.28	41,969.56	0.00	4,480.00	11,427.16	15,907.16	57,876.72	0.00	100.00 %
Instalación, reparación y mannto. de maquinaria, equipos y herramientas	200,000.00	-142,123.28	41,969.56	0.00	4,480.00	11,427.16	15,907.16	57,876.72	0.00	100.00 %
Mantenimiento de plantas e instalaciones productivas	0.00	0.00	0.00	0.00	0.00	0.00	0.00	0.00	0.00	0.00 %
Deducibles de seguros de maquinarias y plantas productivas.	0.00	0.00	0.00	0.00	0.00	0.00	0.00	0.00	0.00	0.00 %
Servicios de limpieza y manajo de desechos	0.00	0.00	0.00	0.00	0.00	0.00	0.00	0.00	0.00	0.00 %
Servicios de limpieza de bienes muebles	0.00	0.00	0.00	0.00	0.00	0.00	0.00	0.00	0.00	0.00 %
Servicios de manejo de desechos	0.00	0.00	0.00	0.00	0.00	0.00	0.00	0.00	0.00	0.00 %
Servicios de rehabilitación y clasificación de materiales reciclables	0.00	0.00	0.00	0.00	0.00	0.00	0.00	0.00	0.00	0.00 %
Servicios de jardinería y fumigación	0.00	0.00	0.00	0.00	0.00	0.00	0.00	0.00	0.00	0.00 %
Servicios de jardinería y fumigación	0.00	0.00	0.00	0.00	0.00	0.00	0.00	0.00	0.00	0.00 %
SERVICIOS DE COMUNICACIÓN SOCIAL Y PUBLICIDAD	55,000.00	-8,876.00	25,885.00	2,505.00	13,589.00	4,035.00	20,139.00	46,024.00	0.00	100.00 %
Diffusión por radio, televisión y otros medios de mensajes sobre programas y actividades gubernamentales	20,000.00	12,434.00	22,735.00	2,505.00	3,169.00	4,035.00	9,699.00	32,434.00	0.00	100.00 %
Diffusión por radio, televisión y otros medios de mensajes sobre programas y actividades gubernamentales.	20,000.00	12,434.00	22,735.00	2,505.00	3,169.00	4,035.00	9,699.00	32,434.00	0.00	100.00 %
Estudios de pertinencia y efectividad de las pañas de actividades gubernamentales	0.00	0.00	0.00	0.00	0.00	0.00	0.00	0.00	0.00	0.00 %
Diffusión por radio, televisión y otros medios de mensajes comerciales para promover la venta de bienes o	0.00	0.00	0.00	0.00	0.00	0.00	0.00	0.00	0.00	0.00 %



MUNICIPIO DE SAN SEBASTIAN TECOMAXTLAHUACA

CALLE INDEPENDENCIA SIN COL CENTRO SAN SEBASTIAN TECOMAXTLAHUACA

REPORTE ANALITICO DE EGRESOS

FONDO Consolidado


AL 31 DE DICIEMBRE DE 2018

Pag. 14/32

CONCEPTO	PRESUPUESTO		SALDO AL INICIO DEL TRIMESTRE	MOVIMIENTOS DEL TRIMESTRE			PRESUPUESTO PAGADO DEL TRIMESTRE	SALDO FINAL CONSOLIDADO AL TRIMESTRE	PRESUPUESTO DE EGRESOS IMPORTE POR EJERCER	% DE AVANCE
	APROBADO	MODIFICADO		OCTUBRE	NOVIEMBRE	DICIEMBRE				
	IMPORTE CALENDARIZADO AL TRIMESTRE									
0.00	0.00	0.00	0.00	0.00	0.00	0.00	0.00	0.00	0.00%	
0.00	0.00	0.00	0.00	0.00	0.00	0.00	0.00	0.00	0.00%	
0.00	3,150.00	3,150.00	3,150.00	0.00	0.00	0.00	3,150.00	0.00	100.00%	
0.00	3,150.00	3,150.00	3,150.00	0.00	0.00	0.00	3,150.00	0.00	100.00%	
0.00	-35,000.00	0.00	0.00	0.00	0.00	0.00	0.00	0.00	0.00%	
0.00	-35,000.00	0.00	0.00	0.00	0.00	0.00	0.00	0.00	0.00%	
0.00	0.00	0.00	0.00	0.00	0.00	0.00	0.00	0.00	0.00%	
0.00	0.00	0.00	0.00	0.00	0.00	0.00	0.00	0.00	0.00%	
0.00	10,440.00	10,440.00	0.00	0.00	0.00	0.00	10,440.00	0.00	100.00%	
0.00	10,440.00	10,440.00	0.00	0.00	0.00	0.00	10,440.00	0.00	100.00%	
0.00	0.00	0.00	0.00	0.00	0.00	0.00	0.00	0.00	0.00%	
0.00	0.00	0.00	0.00	0.00	0.00	0.00	0.00	0.00	0.00%	
0.00	16,236.44	262,736.44	202,016.44	14,250.00	0.00	0.00	60,720.00	262,736.44	100.00%	
0.00	0.00	0.00	0.00	0.00	0.00	0.00	0.00	0.00	0.00%	
0.00	0.00	0.00	0.00	0.00	0.00	0.00	0.00	0.00	0.00%	
0.00	0.00	0.00	0.00	0.00	0.00	0.00	0.00	0.00	0.00%	
0.00	70,000.00	-66,060.00	3,940.00	0.00	0.00	0.00	0.00	3,940.00	100.00%	
0.00	70,000.00	-66,060.00	3,940.00	0.00	0.00	0.00	0.00	3,940.00	100.00%	
0.00	0.00	0.00	0.00	0.00	0.00	0.00	0.00	0.00	0.00%	
0.00	0.00	0.00	0.00	0.00	0.00	0.00	0.00	0.00	0.00%	
0.00	0.00	0.00	0.00	0.00	0.00	0.00	0.00	0.00	0.00%	
0.00	0.00	0.00	0.00	0.00	0.00	0.00	0.00	0.00	0.00%	
0.00	0.00	0.00	0.00	0.00	0.00	0.00	0.00	0.00	0.00%	
0.00	0.00	0.00	0.00	0.00	0.00	0.00	0.00	0.00	0.00%	
0.00	45,497.44	220,497.44	185,697.44	13,300.00	0.00	0.00	34,860.00	220,497.44	100.00%	
0.00	45,497.44	220,497.44	185,697.44	13,300.00	0.00	0.00	34,860.00	220,497.44	100.00%	
0.00	0.00	0.00	0.00	0.00	0.00	0.00	0.00	0.00	0.00%	
0.00	0.00	0.00	0.00	0.00	0.00	0.00	0.00	0.00	0.00%	




SECRETARÍA MUNICIPAL
Mpio. San Sebastián Tecomaxtlahuaca, Oax.



SECRETARÍA MUNICIPAL
Mpio. San Sebastián Tecomaxtlahuaca, Oax.



SECRETARÍA MUNICIPAL
Mpio. San Sebastián Tecomaxtlahuaca, Oax.








SECRETARÍA MUNICIPAL
Mpio. San Sebastián Tecomaxtlahuaca, Oax.

REPORTE ANALITICO DE EGRESOS
AL 31 DE DICIEMBRE DE 2018

FONDO Consolidado

CONCEPTO	PRESUPUESTO		SALDO AL INICIO DEL TRIMESTRE	MOVIMIENTOS DEL TRIMESTRE			PRESUPUESTO PAGADO DEL TRIMESTRE	PRESUPUESTO SALDO FINAL CONSOLIDADO AL TRIMESTRE	PRESUPUESTO DE EGRESOS	
	APROBADO	MODIFICADO		OCTUBRE	NOVIEMBRE	DICIEMBRE			IMPORTE POR EJERCER	% DE AVANCE
Gastos de instalación y traslado de mueble	0.00	0.00	0.00	0.00	0.00	0.00	0.00	0.00	0.00	0.00%
Gastos de instalación de personal	0.00	0.00	0.00	0.00	0.00	0.00	0.00	0.00	0.00	0.00%
Traslado de menaje	0.00	0.00	0.00	0.00	0.00	0.00	0.00	0.00	0.00	0.00%
Servicios integrales de traslado y viáticos	0.00	356.00	356.00	0.00	0.00	0.00	356.00	356.00	0.00	100.00%
Servicios integrales de traslado y hospedaje	0.00	356.00	356.00	0.00	0.00	0.00	356.00	356.00	0.00	100.00%
Otros servicios de traslado y hospedaje	1,500.00	36,443.00	12,023.00	17,120.00	2,650.00	6,150.00	25,920.00	37,943.00	0.00	100.00%
Penisiones de estacionamiento y otros servicios de traslado	1,500.00	34,043.00	9,623.00	17,120.00	2,650.00	6,150.00	25,920.00	35,543.00	0.00	100.00%
Hospedaje	0.00	2,400.00	2,400.00	0.00	0.00	0.00	0.00	2,400.00	0.00	100.00%
SERVICIOS OFICIALES	650,000.00	666,730.40	914,309.70	140,286.52	87,148.77	174,985.41	402,420.70	1,316,730.40	0.00	100.00%
Gastos de ceremonial	0.00	0.00	0.00	0.00	0.00	0.00	0.00	0.00	0.00	0.00%
Gastos de ceremonial Mpio. San Sebastián Tecomaxtlahuaca, Oax.	0.00	0.00	0.00	0.00	0.00	0.00	0.00	0.00	0.00	0.00%
Gastos de orden social y cultural	650,000.00	583,161.40	861,768.20	135,128.02	78,488.77	157,776.41	371,393.20	1,233,161.40	0.00	100.00%
Actos y ceremonias conmemorativas 2017 - 2019	0.00	76,071.00	76,071.00	0.00	0.00	0.00	0.00	76,071.00	0.00	100.00%
Actos de orden social y cultural	650,000.00	507,090.40	785,697.20	135,128.02	78,488.77	157,776.41	371,393.20	1,157,090.40	0.00	100.00%
Congresos y convenciones	0.00	0.00	0.00	0.00	0.00	0.00	0.00	0.00	0.00	0.00%
Congresos y convenciones	0.00	0.00	0.00	0.00	0.00	0.00	0.00	0.00	0.00	0.00%
Exposiciones	0.00	0.00	0.00	0.00	0.00	0.00	0.00	0.00	0.00	0.00%
Servicio integral de instalación y sostenimiento de exposiciones y otros	0.00	0.00	0.00	0.00	0.00	0.00	0.00	0.00	0.00	0.00%
Indemnizaciones por los daños que sufran los bienes puestos en exposiciones	0.00	0.00	0.00	0.00	0.00	0.00	0.00	0.00	0.00	0.00%
Gastos de representación	0.00	83,569.00	52,541.50	5,158.50	5,158.50	17,209.00	83,569.00	83,569.00	0.00	100.00%
Gastos de representación de autoridades y bastión	0.00	83,569.00	52,541.50	5,158.50	5,158.50	17,209.00	83,569.00	83,569.00	0.00	100.00%
OTROS SERVICIOS GENERALES	8,058.00	21,617.00	15,579.00	2,697.00	10,910.00	489.00	14,036.00	29,675.00	0.00	100.00%
Servicios funerarios y de cementerios 2017 - 2019	0.00	0.00	0.00	0.00	0.00	0.00	0.00	0.00	0.00	0.00%
Traslado de cuerpos, velación y frámenes legales	0.00	0.00	0.00	0.00	0.00	0.00	0.00	0.00	0.00	0.00%
Creación, embalsamamiento y atáúdes	0.00	0.00	0.00	0.00	0.00	0.00	0.00	0.00	0.00	0.00%
Honores póstumos	0.00	0.00	0.00	0.00	0.00	0.00	0.00	0.00	0.00	0.00%
Impuestos y derechos	4,058.00	-1,303.00	1,959.00	347.00	360.00	89.00	796.00	2,755.00	0.00	100.00%
Impuestos y derechos de importación	4,058.00	-1,303.00	1,959.00	347.00	360.00	89.00	796.00	2,755.00	0.00	100.00%
Impuestos y/o derechos por importación de bienes y servicios	0.00	0.00	0.00	0.00	0.00	0.00	0.00	0.00	0.00	0.00%
Sentencias y resoluciones por autoridad competente	0.00	0.00	0.00	0.00	0.00	0.00	0.00	0.00	0.00	0.00%
Obligaciones o indemnizaciones derivadas de acciones por autoridad competente	0.00	0.00	0.00	0.00	0.00	0.00	0.00	0.00	0.00	0.00%
Penas, multas, accesorios y actualizaciones	4,000.00	-4,000.00	0.00	0.00	0.00	0.00	0.00	0.00	0.00	0.00%
Penas y multas de pasivos fiscales	4,000.00	-4,000.00	0.00	0.00	0.00	0.00	0.00	0.00	0.00	0.00%






REPORTE ANALITICO DE EGRESOS AL 31 DE DICIEMBRE DE 2018

FONDO Consolidado

Pág. 16/32

CONCEPTO	PRESUPUESTO		SALDO AL INICIO DEL TRIMESTRE	MOVIMIENTOS DEL TRIMESTRE			PRESUPUESTO PAGADO DEL TRIMESTRE	PRESUPUESTO SALDO FINAL CONSOLIDADO AL TRIMESTRE	PRESUPUESTO DE EGRESOS	
	APROBADO	MODIFICADO		OCTUBRE	NOVIEMBRE	DICIEMBRE			IMPORTE EJERCER	% DE AVANCE
Accesorios y actualizaciones de pasivos fiscales	0.00	0.00	0.00	0.00	0.00	0.00	0.00	0.00	0.00 %	
Gastos financieros por estimaciones, ajustes y extras de obra pública y adquisiciones	0.00	0.00	0.00	0.00	0.00	0.00	0.00	0.00	0.00 %	
Otros gastos por responsabilidades	0.00	0.00	0.00	0.00	0.00	0.00	0.00	0.00	0.00 %	
Otros gastos no recuperables por cobros de créditos por servicios públicos	0.00	0.00	0.00	0.00	0.00	0.00	0.00	0.00	0.00 %	
Deducibles por seguros y responsabilidades patrimoniales	0.00	0.00	0.00	0.00	0.00	0.00	0.00	0.00	0.00 %	
Otros gastos por responsabilidad que comprometen el presupuesto disponible	0.00	0.00	0.00	0.00	0.00	0.00	0.00	0.00	0.00 %	
Utilidades	0.00	16,850.00	8,150.00	0.00	8,700.00	0.00	8,700.00	16,850.00	100.00 %	
Utilidades	0.00	16,850.00	8,150.00	0.00	8,700.00	0.00	8,700.00	16,850.00	100.00 %	
Impuesto sobre nóminas y otros conceptos de nóminas	0.00	0.00	0.00	0.00	0.00	0.00	0.00	0.00	0.00 %	
Impuesto sobre nóminas y otros que se derivan de la relación laboral	0.00	0.00	0.00	0.00	0.00	0.00	0.00	0.00	0.00 %	
Otros servicios generales	0.00	10,070.00	5,470.00	2,350.00	1,850.00	400.00	4,600.00	10,070.00	100.00 %	
Programas del Sistema de Desarrollo Integral de la Familia Municipal	0.00	0.00	0.00	0.00	0.00	0.00	0.00	0.00	0.00 %	
Servicios de laboratorio	0.00	0.00	0.00	0.00	0.00	0.00	0.00	0.00	0.00 %	
Otros servicios generales	0.00	10,070.00	5,470.00	2,350.00	1,850.00	400.00	4,600.00	10,070.00	100.00 %	
TRANSFERENCIAS, ASIGNACIONES, SUBSIDIOS Y OTRAS AYUDAS	811,000.00	2,320,736.16	1,368,938.32	712,563.61	284,647.41	555,596.82	1,552,797.84	2,931,736.16	100.00 %	
TRANSFERENCIAS INTERNAS Y ASIGNACIONES	0.00	0.00	0.00	0.00	0.00	0.00	0.00	0.00	0.00 %	
SECTOR PÚBLICO	0.00	0.00	0.00	0.00	0.00	0.00	0.00	0.00	0.00 %	
Asignaciones presupuestarias al Poder Ejecutivo	0.00	0.00	0.00	0.00	0.00	0.00	0.00	0.00	0.00 %	
Asignaciones presupuestarias al Poder Legislativo	0.00	0.00	0.00	0.00	0.00	0.00	0.00	0.00	0.00 %	
Asignaciones presupuestarias al Poder Judicial	0.00	0.00	0.00	0.00	0.00	0.00	0.00	0.00	0.00 %	
Asignaciones presupuestarias a Órganos Auxiliares	0.00	0.00	0.00	0.00	0.00	0.00	0.00	0.00	0.00 %	
Transferencias internas otorgadas a entidades estatales no empresariales y no financieras	0.00	0.00	0.00	0.00	0.00	0.00	0.00	0.00	0.00 %	
Transferencias internas otorgadas a entidades estatales empresariales y no financieras	0.00	0.00	0.00	0.00	0.00	0.00	0.00	0.00	0.00 %	
Transferencias internas otorgadas a fiduciarios públicos empresariales y no financieros	0.00	0.00	0.00	0.00	0.00	0.00	0.00	0.00	0.00 %	
Transferencias internas otorgadas a instituciones estatales públicas financieras	0.00	0.00	0.00	0.00	0.00	0.00	0.00	0.00	0.00 %	
Transferencias internas otorgadas a fiduciarios públicos financieros	0.00	0.00	0.00	0.00	0.00	0.00	0.00	0.00	0.00 %	
TRANSFERENCIAS AL RESTO DEL SECTOR PÚBLICO	0.00	0.00	0.00	0.00	0.00	0.00	0.00	0.00	0.00 %	
Transferencias otorgadas a otras entidades	0.00	0.00	0.00	0.00	0.00	0.00	0.00	0.00	0.00 %	






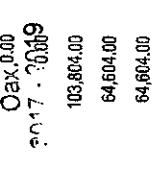






2017-2019

REPORTE ANALITICO DE EGRESOS


AL 31 DE DICIEMBRE DE 2018

FONDO Consolidado


CONCEPTO	PRESUPUESTO		SALDO AL INICIO DEL TRIMESTRE	MOVIMIENTOS DEL TRIMESTRE			PRESUPUESTO PAGADO DEL TRIMESTRE	SALDO FINAL CONSOLIDADO AL TRIMESTRE	PRESUPUESTO DE EGRESOS		
	APROBADO	MODIFICADO		OCTUBRE	NOVIEMBRE	DICIEMBRE			IMPORTE CALENDARIZADO AL TRIMESTRE	IMPORTE POR EJERCER	% DE AVANCE
castales no empresariales y no financieras	0.00	0.00	0.00	0.00	0.00	0.00	0.00	0.00	0.00	0.00	
Transferencias otorgadas para entidades parastatales empresariales y no financieras	0.00	0.00	0.00	0.00	0.00	0.00	0.00	0.00	0.00	0.00	
Transferencias otorgadas para instituciones castales públicas financieras	0.00	0.00	0.00	0.00	0.00	0.00	0.00	0.00	0.00	0.00	
Transferencias otorgadas a entidades federativas y municipios	0.00	0.00	0.00	0.00	0.00	0.00	0.00	0.00	0.00	0.00	
TRANSFERENCIAS OTORGADAS A ENTIDADES FEDERATIVAS	0.00	0.00	0.00	0.00	0.00	0.00	0.00	0.00	0.00	0.00	
Transferencias a fideicomisos de Tecomaxtlahuaca, Dto. Juxtlahuaca, Oax.	0.00	0.00	0.00	0.00	0.00	0.00	0.00	0.00	0.00	0.00	
SUBSIDIOS Y SUBVENCIONES	0.00	0.00	0.00	0.00	0.00	0.00	0.00	0.00	0.00	0.00	
Subsidios a la producción	0.00	0.00	0.00	0.00	0.00	0.00	0.00	0.00	0.00	0.00	
Subsidios a la distribución	0.00	0.00	0.00	0.00	0.00	0.00	0.00	0.00	0.00	0.00	
Subsidios a la inversión	0.00	0.00	0.00	0.00	0.00	0.00	0.00	0.00	0.00	0.00	
Subsidio a la inversión	0.00	0.00	0.00	0.00	0.00	0.00	0.00	0.00	0.00	0.00	
Subsidios a la prestación de servicios públicos	0.00	0.00	0.00	0.00	0.00	0.00	0.00	0.00	0.00	0.00	
Subsidios para cubrir diferenciales de tasas de interés	0.00	0.00	0.00	0.00	0.00	0.00	0.00	0.00	0.00	0.00	
Subsidios a la vivienda	0.00	0.00	0.00	0.00	0.00	0.00	0.00	0.00	0.00	0.00	
Subvenciones al consumo	0.00	0.00	0.00	0.00	0.00	0.00	0.00	0.00	0.00	0.00	
Subsidios a entidades federativas y municipios	0.00	0.00	0.00	0.00	0.00	0.00	0.00	0.00	0.00	0.00	
Otros Subsidios	0.00	0.00	0.00	0.00	0.00	0.00	0.00	0.00	0.00	0.00	
Entes Públicos	0.00	0.00	0.00	0.00	0.00	0.00	0.00	0.00	0.00	0.00	
AYUDAS SOCIALES	611,000.00	-121,226.74	385,969.26	17,600.00	32,404.00	53,800.00	103,804.00	489,773.26	0.00	100.00	
Ayudas sociales a personas	516,000.00	-132,176.74	319,219.26	14,100.00	17,904.00	32,600.00	64,604.00	383,823.26	0.00	100.00	
Ayudas sociales a personas	516,000.00	-132,176.74	319,219.26	14,100.00	17,904.00	32,600.00	64,604.00	383,823.26	0.00	100.00	
Becas y otras ayudas para programas de capacitación	0.00	0.00	0.00	0.00	0.00	0.00	0.00	0.00	0.00	0.00	
Becas y otras ayudas para programas de capacitación	0.00	0.00	0.00	0.00	0.00	0.00	0.00	0.00	0.00	0.00	
Becas y otras ayudas para programas de formación	0.00	0.00	0.00	0.00	0.00	0.00	0.00	0.00	0.00	0.00	
Ayudas sociales a instituciones de enseñanza	95,000.00	-85,000.00	0.00	0.00	0.00	0.00	0.00	0.00	0.00	0.00	
Ayudas sociales a instituciones de enseñanza	95,000.00	-85,000.00	0.00	0.00	0.00	0.00	0.00	0.00	0.00	0.00	
Ayudas sociales a actividades científicas o académicas	0.00	60,200.00	48,700.00	0.00	11,500.00	0.00	11,500.00	60,200.00	0.00	100.00	
Ayudas sociales a actividades científicas	0.00	0.00	0.00	0.00	0.00	0.00	0.00	0.00	0.00	0.00	
Ayudas sociales a actividades académicas	0.00	60,200.00	48,700.00	0.00	11,500.00	0.00	11,500.00	60,200.00	0.00	100.00	
Ayudas sociales a instituciones sin fines de lucro	0.00	45,750.00	18,050.00	3,500.00	3,000.00	21,200.00	27,700.00	45,750.00	0.00	100.00	
Ayudas sociales a instituciones sin fines de lucro	0.00	45,750.00	18,050.00	3,500.00	3,000.00	21,200.00	27,700.00	45,750.00	0.00	100.00	
Ayudas sociales a cooperativas	0.00	0.00	0.00	0.00	0.00	0.00	0.00	0.00	0.00	0.00	
Ayudas sociales a Cooperativas	0.00	0.00	0.00	0.00	0.00	0.00	0.00	0.00	0.00	0.00	
Ayudas sociales a entidades de interés público	0.00	0.00	0.00	0.00	0.00	0.00	0.00	0.00	0.00	0.00	




CONCEPTO	PRESUPUESTO		SALDO AL INICIO DEL TRIMESTRE	MOVIMIENTOS DEL TRIMESTRE			PRESUPUESTO PAGADO DEL TRIMESTRE	SALDO FINAL CONSOLIDADO AL TRIMESTRE	PRESUPUESTO DE EGRESOS		
	APROBADO	MODIFICADO		OCTUBRE	NOVIEMBRE	DICIEMBRE			IMPORTE CALENDARIZADO AL TRIMESTRE	POR EJERCER	% DE AVANCE
Ayudas por desastres naturales y otros siniestros	0.00	0.00	0.00	0.00	0.00	0.00	0.00	0.00	0.00 %		
Ayudas por contingencias y desastres naturales	0.00	0.00	0.00	0.00	0.00	0.00	0.00	0.00	0.00 %		
Ayudas por otros siniestros	0.00	0.00	0.00	0.00	0.00	0.00	0.00	0.00	0.00 %		
PENSIONES Y JUBILACIONES	0.00	0.00	0.00	0.00	0.00	0.00	0.00	0.00	0.00 %		
Pensiones	0.00	0.00	0.00	0.00	0.00	0.00	0.00	0.00	0.00 %		
Jubilaciones	0.00	0.00	0.00	0.00	0.00	0.00	0.00	0.00	0.00 %		
Jubilaciones	0.00	0.00	0.00	0.00	0.00	0.00	0.00	0.00	0.00 %		
Otras pensiones y jubilaciones	0.00	0.00	0.00	0.00	0.00	0.00	0.00	0.00	0.00 %		
Otras pensiones y jubilaciones	0.00	0.00	0.00	0.00	0.00	0.00	0.00	0.00	0.00 %		
TRANSFERENCIAS A FIDEICOMISOS, MANDATOS	0.00	0.00	0.00	0.00	0.00	0.00	0.00	0.00	0.00 %		
OTROS ANÁLOGOS	0.00	0.00	0.00	0.00	0.00	0.00	0.00	0.00	0.00 %		
Transferencias a fideicomisos del Poder Ejecutivo	0.00	0.00	0.00	0.00	0.00	0.00	0.00	0.00	0.00 %		
Transferencias a fideicomisos del Poder Legislativo	0.00	0.00	0.00	0.00	0.00	0.00	0.00	0.00	0.00 %		
Transferencias a fideicomisos del Poder Judicial	0.00	0.00	0.00	0.00	0.00	0.00	0.00	0.00	0.00 %		
Transferencias a fideicomisos públicos de entidades estatales no empresariales y no financieras	0.00	0.00	0.00	0.00	0.00	0.00	0.00	0.00	0.00 %		
Transferencias a fideicomisos públicos de entidades estatales empresariales y no financieras	0.00	0.00	0.00	0.00	0.00	0.00	0.00	0.00	0.00 %		
Transferencias a fideicomisos de instituciones públicas financieras	0.00	0.00	0.00	0.00	0.00	0.00	0.00	0.00	0.00 %		
TRANSFERENCIAS A LA SEGURIDAD SOCIAL	0.00	0.00	0.00	0.00	0.00	0.00	0.00	0.00	0.00 %		
Transferencias por obligación de ley	0.00	0.00	0.00	0.00	0.00	0.00	0.00	0.00	0.00 %		
DONATIVOS	0.00	0.00	0.00	0.00	0.00	0.00	0.00	0.00	0.00 %		
Donativos a instituciones sin fines de lucro	0.00	0.00	0.00	0.00	0.00	0.00	0.00	0.00	0.00 %		
Donativos a instituciones que desarrollen actividades sociales	0.00	0.00	0.00	0.00	0.00	0.00	0.00	0.00	0.00 %		
Donativos a instituciones que desarrollen actividades culturales	0.00	0.00	0.00	0.00	0.00	0.00	0.00	0.00	0.00 %		
Donativos a instituciones que desarrollen actividades de beneficencia	0.00	0.00	0.00	0.00	0.00	0.00	0.00	0.00	0.00 %		
Donativos a instituciones que desarrollen actividades sanitarias	0.00	0.00	0.00	0.00	0.00	0.00	0.00	0.00	0.00 %		
Donativos a entidades federativas	0.00	0.00	0.00	0.00	0.00	0.00	0.00	0.00	0.00 %		
Donativos a entidades federativas o municipios	0.00	0.00	0.00	0.00	0.00	0.00	0.00	0.00	0.00 %		
Donativos a fideicomisos privados	0.00	0.00	0.00	0.00	0.00	0.00	0.00	0.00	0.00 %		
Donativos a fideicomisos estatales	0.00	0.00	0.00	0.00	0.00	0.00	0.00	0.00	0.00 %		
Donativos a fideicomisos estatales	0.00	0.00	0.00	0.00	0.00	0.00	0.00	0.00	0.00 %		
Donativos internacionales	0.00	0.00	0.00	0.00	0.00	0.00	0.00	0.00	0.00 %		




ESTADO DE OAXACA
GOBIERNO DEL ESTADO DE OAXACA
SECRETARÍA DE ECONOMÍA
PRESUPUESTO GUBERNAMENTAL
MUNICIPAL
Mpio. San Sebastián
Tecomaxtlahuaca,
Oaxaca, 2017 - 2019



ESTADO DE OAXACA
GOBIERNO DEL ESTADO DE OAXACA
SECRETARÍA DE ECONOMÍA
PRESUPUESTO GUBERNAMENTAL
Mpio. San Sebastián
Tecomaxtlahuaca,
Oaxaca, 2017 - 2019



ESTADO DE OAXACA
GOBIERNO DEL ESTADO DE OAXACA
SECRETARÍA DE ECONOMÍA
PRESUPUESTO GUBERNAMENTAL
Mpio. San Sebastián
Tecomaxtlahuaca,
Oaxaca, 2017 - 2019



ESTADO DE OAXACA
GOBIERNO DEL ESTADO DE OAXACA
SECRETARÍA DE ECONOMÍA
PRESUPUESTO GUBERNAMENTAL
Mpio. San Sebastián
Tecomaxtlahuaca,
Oaxaca, 2017 - 2019



ESTADO DE OAXACA
GOBIERNO DEL ESTADO DE OAXACA
SECRETARÍA DE ECONOMÍA
PRESUPUESTO GUBERNAMENTAL
Mpio. San Sebastián
Tecomaxtlahuaca,
Oaxaca, 2017 - 2019

REPORTE ANALITICO DE EGRESOS
AL 31 DE DICIEMBRE DE 2018

FONDO Consolidado

CONCEPTO	PRESUPUESTO		SALDO AL INICIO DEL TRIMESTRE	MOVIMIENTOS DEL TRIMESTRE			PRESUPUESTO PAGADO DEL TRIMESTRE	SALDO FINAL CONSOLIDADO AL TRIMESTRE	PRESUPUESTO DE EGRESOS	
	APROBADO	MODIFICADO		OCTUBRE	NOVIEMBRE	DICIEMBRE			IMPORTE POR EJERCER	% DE AVANCE
Donativos internacionales	0.00	0.00	0.00	0.00	0.00	0.00	0.00	0.00	0.00%	
TRANSFERENCIAS AL EXTERIOR	0.00	0.00	0.00	0.00	0.00	0.00	0.00	0.00	0.00%	
Transferencias para gobiernos extranjeros	0.00	0.00	0.00	0.00	0.00	0.00	0.00	0.00	0.00%	
Transferencias para organismos internacionales	0.00	0.00	0.00	0.00	0.00	0.00	0.00	0.00	0.00%	
Transferencias para el sector privado extranjero	0.00	0.00	0.00	0.00	0.00	0.00	0.00	0.00	0.00%	
ENES MUEBLES, INMUEBLES E INTANGIBLES	403,893.17	-384,758.82	14,373.35	0.00	4,761.00	0.00	4,761.00	19,134.35	100.00%	
MOBILIARIO Y EQUIPO DE ADMINISTRACIÓN	90,000.00	-75,626.65	14,373.35	0.00	0.00	0.00	0.00	14,373.35	100.00%	
Muebles de oficina y estantería	0.00	0.00	0.00	0.00	0.00	0.00	0.00	0.00	0.00%	
Muebles de Oficina	0.00	0.00	0.00	0.00	0.00	0.00	0.00	0.00	0.00%	
Estantería	0.00	0.00	0.00	0.00	0.00	0.00	0.00	0.00	0.00%	
Muebles, excepto de oficina y estantería	0.00	0.00	0.00	0.00	0.00	0.00	0.00	0.00	0.00%	
Muebles ensamblados y tapizados	0.00	0.00	0.00	0.00	0.00	0.00	0.00	0.00	0.00%	
Bienes artísticos, culturales y científicos	0.00	0.00	0.00	0.00	0.00	0.00	0.00	0.00	0.00%	
Obras y colecciones de arte	0.00	0.00	0.00	0.00	0.00	0.00	0.00	0.00	0.00%	
Objetos de valor	0.00	0.00	0.00	0.00	0.00	0.00	0.00	0.00	0.00%	
Piedras y metales preciosos	0.00	0.00	0.00	0.00	0.00	0.00	0.00	0.00	0.00%	
Equipo de cómputo y de tecnología de la información	90,000.00	-75,626.65	14,373.35	0.00	0.00	0.00	0.00	14,373.35	100.00%	
Equipo de cómputo y de tecnologías de la información	90,000.00	-75,626.65	14,373.35	0.00	0.00	0.00	0.00	14,373.35	100.00%	
Refacciones y accesorios mayores de equipo de cómputo	0.00	0.00	0.00	0.00	0.00	0.00	0.00	0.00	0.00%	
Otros mobiliarios y equipos de administración	0.00	0.00	0.00	0.00	0.00	0.00	0.00	0.00	0.00%	
Otros mobiliarios y equipos de administración	0.00	0.00	0.00	0.00	0.00	0.00	0.00	0.00	0.00%	
Refacciones y accesorios mayores para mobiliario y equipo de administración	0.00	0.00	0.00	0.00	0.00	0.00	0.00	0.00	0.00%	
MOBILIARIO Y EQUIPO EDUCACIONAL Y CULTURAL CREATIVO	0.00	0.00	0.00	0.00	0.00	0.00	0.00	0.00	0.00%	
Equipos y aparatos audiovisuales	0.00	0.00	0.00	0.00	0.00	0.00	0.00	0.00	0.00%	
Equipo audiovisual	0.00	0.00	0.00	0.00	0.00	0.00	0.00	0.00	0.00%	
Equipo de sonido	0.00	0.00	0.00	0.00	0.00	0.00	0.00	0.00	0.00%	
Aparatos deportivos	0.00	0.00	0.00	0.00	0.00	0.00	0.00	0.00	0.00%	
Aparatos deportivos	0.00	0.00	0.00	0.00	0.00	0.00	0.00	0.00	0.00%	
Cámaras fotográficas y de video	0.00	0.00	0.00	0.00	0.00	0.00	0.00	0.00	0.00%	
Cámaras fotográficas	0.00	0.00	0.00	0.00	0.00	0.00	0.00	0.00	0.00%	
Cámaras de video y video grabadoras	0.00	0.00	0.00	0.00	0.00	0.00	0.00	0.00	0.00%	
Otro mobiliario y equipo educacional y recreativo	0.00	0.00	0.00	0.00	0.00	0.00	0.00	0.00	0.00%	
Mobiliario y equipo especializado	0.00	0.00	0.00	0.00	0.00	0.00	0.00	0.00	0.00%	
Equipo de Educación y Recreatividad	0.00	0.00	0.00	0.00	0.00	0.00	0.00	0.00	0.00%	
Equipo para Bibliotecas y Museos	0.00	0.00	0.00	0.00	0.00	0.00	0.00	0.00	0.00%	
EQUIPO E INSTRUMENTAL MÉTRICO Y DE	0.00	0.00	0.00	0.00	0.00	0.00	0.00	0.00	0.00%	



SECRETARÍA DE GOBIERNO MUNICIPAL
Mpio. San Sebastián
Tecomaxtlahuaca,
Oaxaca
2017 - 2019


CONCEPTO	PRESUPUESTO		SALDO AL INICIO DEL TRIMESTRE	MOVIMIENTOS DEL TRIMESTRE			PRESUPUESTO PAGADO DEL TRIMESTRE	SALDO FINAL CONSOLIDADO AL TRIMESTRE	PRESUPUESTO DE EGRESOS IMPORTE POR EJERCER	% DE AVANCE
	APROBADO	MODIFICADO		OCTUBRE	NOVIEMBRE	DICIEMBRE				
LABORATORIO										
Equipo médico y de laboratorio	0.00	0.00	0.00	0.00	0.00	0.00	0.00	0.00	0.00	0.00 %
Equipo médico	0.00	0.00	0.00	0.00	0.00	0.00	0.00	0.00	0.00	0.00 %
Equipo de laboratorio	0.00	0.00	0.00	0.00	0.00	0.00	0.00	0.00	0.00	0.00 %
Refacciones y accesorios mayores de equipo médico y de laboratorio	0.00	0.00	0.00	0.00	0.00	0.00	0.00	0.00	0.00	0.00 %
Instrumental médico y de laboratorio	0.00	0.00	0.00	0.00	0.00	0.00	0.00	0.00	0.00	0.00 %
Instrumental médico	0.00	0.00	0.00	0.00	0.00	0.00	0.00	0.00	0.00	0.00 %
Instrumental de laboratorio	0.00	0.00	0.00	0.00	0.00	0.00	0.00	0.00	0.00	0.00 %
Refacciones y accesorios mayores de equipo médico y de laboratorio	0.00	0.00	0.00	0.00	0.00	0.00	0.00	0.00	0.00	0.00 %
VEHICULOS Y EQUIPO DE TRANSPORTACION	0.00	0.00	0.00	0.00	0.00	0.00	0.00	0.00	0.00	0.00 %
Vehículos y equipo terrestre	0.00	0.00	0.00	0.00	0.00	0.00	0.00	0.00	0.00	0.00 %
Vehículos y Equipo de pasajeros	0.00	0.00	0.00	0.00	0.00	0.00	0.00	0.00	0.00	0.00 %
Vehículos y equipo de carga	0.00	0.00	0.00	0.00	0.00	0.00	0.00	0.00	0.00	0.00 %
Refacciones y accesorios mayores de vehículos y equipo terrestre	0.00	0.00	0.00	0.00	0.00	0.00	0.00	0.00	0.00	0.00 %
Carrocerías y remolques	0.00	0.00	0.00	0.00	0.00	0.00	0.00	0.00	0.00	0.00 %
Carrocerías ensambladas	0.00	0.00	0.00	0.00	0.00	0.00	0.00	0.00	0.00	0.00 %
Remolques y semirremolques	0.00	0.00	0.00	0.00	0.00	0.00	0.00	0.00	0.00	0.00 %
Equipo aéreo	0.00	0.00	0.00	0.00	0.00	0.00	0.00	0.00	0.00	0.00 %
Equipo ferroviario	0.00	0.00	0.00	0.00	0.00	0.00	0.00	0.00	0.00	0.00 %
Embarcaciones	0.00	0.00	0.00	0.00	0.00	0.00	0.00	0.00	0.00	0.00 %
Embarcaciones	0.00	0.00	0.00	0.00	0.00	0.00	0.00	0.00	0.00	0.00 %
Otros equipos de transporte	0.00	0.00	0.00	0.00	0.00	0.00	0.00	0.00	0.00	0.00 %
Bicicletas, motocicletas a dos ruedas	0.00	0.00	0.00	0.00	0.00	0.00	0.00	0.00	0.00	0.00 %
triciclos, trimotos, cuatrimotos, camiones de tiro, e otros	0.00	0.00	0.00	0.00	0.00	0.00	0.00	0.00	0.00	0.00 %
EQUIPO DE DEFENSA Y SEGURIDAD	0.00	0.00	0.00	0.00	0.00	0.00	0.00	0.00	0.00	0.00 %
Equipo de defensa y seguridad	0.00	0.00	0.00	0.00	0.00	0.00	0.00	0.00	0.00	0.00 %
Equipo de defensa y seguridad	0.00	0.00	0.00	0.00	0.00	0.00	0.00	0.00	0.00	0.00 %
Maquinaria de defensa y seguridad	0.00	0.00	0.00	0.00	0.00	0.00	0.00	0.00	0.00	0.00 %
MAQUINARIA, OTROS EQUIPOS Y INSTRUMENTOS	313,893.17	-309,132.17	4,761.00	0.00	0.00	0.00	4,761.00	4,761.00	0.00	100.00 %
Maquinaria y equipo agropecuario	0.00	0.00	0.00	0.00	0.00	0.00	0.00	0.00	0.00	0.00 %
Maquinaria y Equipo agrícola	0.00	0.00	0.00	0.00	0.00	0.00	0.00	0.00	0.00	0.00 %
Maquinaria y Equipo Pecuario	0.00	0.00	0.00	0.00	0.00	0.00	0.00	0.00	0.00	0.00 %
Maquinaria y equipo industrial	0.00	0.00	0.00	0.00	0.00	0.00	0.00	0.00	0.00	0.00 %
Maquinaria y equipo industrial	0.00	0.00	0.00	0.00	0.00	0.00	0.00	0.00	0.00	0.00 %
Maquinaria y equipo de perforación y exploración	0.00	0.00	0.00	0.00	0.00	0.00	0.00	0.00	0.00	0.00 %

ESTADOS UNIDOS MEXICANOS
 GOBIERNO DEL ESTADO DE OAXACA
 SECRETARÍA DE ECONOMÍA
 PRESUPUESTO FISCAL
 2017-2019
 Mpio. San Sebastián
 Tecomaxtlahuaca,
 Oax.

ESTADOS UNIDOS MEXICANOS
 GOBIERNO DEL ESTADO DE OAXACA
 SECRETARÍA DE ECONOMÍA
 PRESUPUESTO FISCAL
 2017-2019
 Mpio. San Sebastián
 Tecomaxtlahuaca,
 Oax.

ESTADOS UNIDOS MEXICANOS
 GOBIERNO DEL ESTADO DE OAXACA
 SECRETARÍA DE ECONOMÍA
 PRESUPUESTO FISCAL
 2017-2019
 Mpio. San Sebastián
 Tecomaxtlahuaca,
 Oax.

CONCEPTO	PRESUPUESTO		MOVIMIENTOS DEL TRIMESTRE				PRESUPUESTO PAGADO DEL TRIMESTRE	SALDO FINAL AL TRIMESTRE	PRESUPUESTO DE EGRESOS	% DE AVANCE
	APROBADO	MODIFICADO	OCTUBRE	NOVIEMBRE	DICIEMBRE	IMPORTE CALENDARIZADO AL TRIMESTRE				
Maquinaria y equipo de construcción	0.00	0.00	0.00	0.00	0.00	0.00	0.00	0.00	0.00%	
Maquinaria y equipo de construcción	0.00	0.00	0.00	0.00	0.00	0.00	0.00	0.00	0.00%	
Refacciones y accesorios mayores de maquinaria y equipo de construcción	0.00	0.00	0.00	0.00	0.00	0.00	0.00	0.00	0.00%	
Sistemas de aire acondicionado, calefacción y de generación industrial y comercial	0.00	0.00	0.00	0.00	0.00	0.00	0.00	0.00	0.00%	
Sistemas de aire acondicionado, calefacción y generación industrial y comercial	0.00	0.00	0.00	0.00	0.00	0.00	0.00	0.00	0.00%	
Equipo de comunicación y telecomunicaciones	-313,893.17	-313,893.17	0.00	0.00	0.00	0.00	0.00	0.00	0.00%	
Equipos de comunicación	-313,893.17	-313,893.17	0.00	0.00	0.00	0.00	0.00	0.00	0.00%	
Equipos de telecomunicaciones	0.00	0.00	0.00	0.00	0.00	0.00	0.00	0.00	0.00%	
Equipos de generación eléctrica, aparatos y accesorios electrónicos de equipos de Oax.	0.00	0.00	0.00	0.00	0.00	0.00	0.00	0.00	0.00%	
Equipos de generación eléctrica, aparatos y accesorios electrónicos de equipos de Oax.	0.00	0.00	0.00	0.00	0.00	0.00	0.00	0.00	0.00%	
Herramientas y máquinas-herramienta	0.00	4,761.00	0.00	0.00	0.00	0.00	4,761.00	0.00	100.00%	
Herramientas y máquinas-herramienta	0.00	4,761.00	0.00	0.00	0.00	0.00	4,761.00	0.00	100.00%	
Herramientas para bomberos y seguridad pública	0.00	0.00	0.00	0.00	0.00	0.00	0.00	0.00	0.00%	
Otros equipos	0.00	0.00	0.00	0.00	0.00	0.00	0.00	0.00	0.00%	
Equipo de aseo público	0.00	0.00	0.00	0.00	0.00	0.00	0.00	0.00	0.00%	
Equipo de ingeniería y arquitectura	0.00	0.00	0.00	0.00	0.00	0.00	0.00	0.00	0.00%	
Equipo para Señalización vial	0.00	0.00	0.00	0.00	0.00	0.00	0.00	0.00	0.00%	
Refacciones y accesorios mayores de maquinaria, equipos y herramienta, excepto maquinaria y equipo	0.00	0.00	0.00	0.00	0.00	0.00	0.00	0.00	0.00%	
CITIVOS BIOLÓGICOS										
Bovinos	0.00	0.00	0.00	0.00	0.00	0.00	0.00	0.00	0.00%	
Fomento de bovinos	0.00	0.00	0.00	0.00	0.00	0.00	0.00	0.00	0.00%	
Exhibición de bovinos	0.00	0.00	0.00	0.00	0.00	0.00	0.00	0.00	0.00%	
Reproducción de bovinos	0.00	0.00	0.00	0.00	0.00	0.00	0.00	0.00	0.00%	
Porcinos	0.00	0.00	0.00	0.00	0.00	0.00	0.00	0.00	0.00%	
Fomento de Porcinos	0.00	0.00	0.00	0.00	0.00	0.00	0.00	0.00	0.00%	
Exhibición de porcinos	0.00	0.00	0.00	0.00	0.00	0.00	0.00	0.00	0.00%	
Reproducción de porcinos	0.00	0.00	0.00	0.00	0.00	0.00	0.00	0.00	0.00%	
Aves	0.00	0.00	0.00	0.00	0.00	0.00	0.00	0.00	0.00%	
Fomento de aves	0.00	0.00	0.00	0.00	0.00	0.00	0.00	0.00	0.00%	
Exhibición de aves	0.00	0.00	0.00	0.00	0.00	0.00	0.00	0.00	0.00%	
Reproducción de aves	0.00	0.00	0.00	0.00	0.00	0.00	0.00	0.00	0.00%	
Ovinos y caprinos	0.00	0.00	0.00	0.00	0.00	0.00	0.00	0.00	0.00%	



2017 - 2019

2017 - 2019



2017 - 2019

2017 - 2019

CONCEPTO	PRESUPUESTO		SALDO AL INICIO DEL TRIMESTRE	MOVIMIENTOS DEL TRIMESTRE			PRESUPUESTO PAGADO DEL TRIMESTRE	SALDO FINAL CONSOLIDADO AL TRIMESTRE	PRESUPUESTO DE EGRESOS	
	APROBADO	MODIFICADO		OCTUBRE	NOVIEMBRE	DICIEMBRE			IMPORTE POR EJERCER	% DE AVANCE
Fomento de Ovinos y caprinos	0.00	0.00	0.00	0.00	0.00	0.00	0.00	0.00	0.00	0.00%
Exhibición de Ovinos y caprinos	0.00	0.00	0.00	0.00	0.00	0.00	0.00	0.00	0.00	0.00%
Reproducción de Ovinos y caprinos	0.00	0.00	0.00	0.00	0.00	0.00	0.00	0.00	0.00	0.00%
Peques y acuicultura	0.00	0.00	0.00	0.00	0.00	0.00	0.00	0.00	0.00	0.00%
Fomento de Peces y acuicultura	0.00	0.00	0.00	0.00	0.00	0.00	0.00	0.00	0.00	0.00%
Exhibición de Peces y acuicultura	0.00	0.00	0.00	0.00	0.00	0.00	0.00	0.00	0.00	0.00%
Reproducción de Peces y acuicultura	0.00	0.00	0.00	0.00	0.00	0.00	0.00	0.00	0.00	0.00%
Equinos	0.00	0.00	0.00	0.00	0.00	0.00	0.00	0.00	0.00	0.00%
Fomento de Equinos	0.00	0.00	0.00	0.00	0.00	0.00	0.00	0.00	0.00	0.00%
Exhibición de equinos	0.00	0.00	0.00	0.00	0.00	0.00	0.00	0.00	0.00	0.00%
Reproducción de equinos	0.00	0.00	0.00	0.00	0.00	0.00	0.00	0.00	0.00	0.00%
Especies menores y de zoológico	0.00	0.00	0.00	0.00	0.00	0.00	0.00	0.00	0.00	0.00%
Fomento de Especies menores y de zoológico	0.00	0.00	0.00	0.00	0.00	0.00	0.00	0.00	0.00	0.00%
Exhibición de Especies menores y de zoológico	0.00	0.00	0.00	0.00	0.00	0.00	0.00	0.00	0.00	0.00%
Reproducción de Especies menores y de zoológico	0.00	0.00	0.00	0.00	0.00	0.00	0.00	0.00	0.00	0.00%
Arboles y plantas	0.00	0.00	0.00	0.00	0.00	0.00	0.00	0.00	0.00	0.00%
Fomento de Árboles y Plantas	0.00	0.00	0.00	0.00	0.00	0.00	0.00	0.00	0.00	0.00%
Exhibición de Árboles y Plantas	0.00	0.00	0.00	0.00	0.00	0.00	0.00	0.00	0.00	0.00%
Reproducción de Árboles y Plantas	0.00	0.00	0.00	0.00	0.00	0.00	0.00	0.00	0.00	0.00%
Otros activos biológicos	0.00	0.00	0.00	0.00	0.00	0.00	0.00	0.00	0.00	0.00%
Fomento de Otros activos biológicos	0.00	0.00	0.00	0.00	0.00	0.00	0.00	0.00	0.00	0.00%
Exhibición de Otros activos biológicos	0.00	0.00	0.00	0.00	0.00	0.00	0.00	0.00	0.00	0.00%
Reproducción de Otros activos biológicos	0.00	0.00	0.00	0.00	0.00	0.00	0.00	0.00	0.00	0.00%
BIENES INMUEBLES	0.00	0.00	0.00	0.00	0.00	0.00	0.00	0.00	0.00	0.00%
Terrenos	0.00	0.00	0.00	0.00	0.00	0.00	0.00	0.00	0.00	0.00%
Terrenos urbanos	0.00	0.00	0.00	0.00	0.00	0.00	0.00	0.00	0.00	0.00%
Terrenos rurales	0.00	0.00	0.00	0.00	0.00	0.00	0.00	0.00	0.00	0.00%
Mejoras a terrenos	0.00	0.00	0.00	0.00	0.00	0.00	0.00	0.00	0.00	0.00%
Viviendas	0.00	0.00	0.00	0.00	0.00	0.00	0.00	0.00	0.00	0.00%
vivienda unifamiliar	0.00	0.00	0.00	0.00	0.00	0.00	0.00	0.00	0.00	0.00%
Viviendas multifamiliar	0.00	0.00	0.00	0.00	0.00	0.00	0.00	0.00	0.00	0.00%
Edificios no residenciales	0.00	0.00	0.00	0.00	0.00	0.00	0.00	0.00	0.00	0.00%
Naves y plantas industriales	0.00	0.00	0.00	0.00	0.00	0.00	0.00	0.00	0.00	0.00%
Comerciales, institucionales y de servicios	0.00	0.00	0.00	0.00	0.00	0.00	0.00	0.00	0.00	0.00%
Otros Bienes Inmuebles	0.00	0.00	0.00	0.00	0.00	0.00	0.00	0.00	0.00	0.00%
Otros bienes inmuebles	0.00	0.00	0.00	0.00	0.00	0.00	0.00	0.00	0.00	0.00%
ACTIVOS INTANGIBLES	0.00	0.00	0.00	0.00	0.00	0.00	0.00	0.00	0.00	0.00%
Software	0.00	0.00	0.00	0.00	0.00	0.00	0.00	0.00	0.00	0.00%
Software, Paquetes y programas de informática	0.00	0.00	0.00	0.00	0.00	0.00	0.00	0.00	0.00	0.00%



RESIDENCIA MUNICIPAL
Mpio. San Sebastián
Tecomaxtlahuaca,
Oaxaca



RESIDENCIA MUNICIPAL
Mpio. San Sebastián
Tecomaxtlahuaca,
Oaxaca





RESIDENCIA MUNICIPAL
Mpio. San Sebastián
Tecomaxtlahuaca,
Oaxaca






RESIDENCIA MUNICIPAL
Mpio. San Sebastián
Tecomaxtlahuaca,
Oaxaca

CONCEPTO	PRESUPUESTO		SALDO AL INICIO DEL TRIMESTRE	MOVIMIENTOS DEL TRIMESTRE			PRESUPUESTO PAGADO DEL TRIMESTRE	PRESUPUESTO SALDO FINAL AL TRIMESTRE	PRESUPUESTO DE EGRESOS	
	APROBADO	MODIFICADO		OCTUBRE	NOVIEMBRE	DICIEMBRE			IMPORTE POR EJERCER	% DE AVANCE
Patentes	0.00	0.00	0.00	0.00	0.00	0.00	0.00	0.00	0.00	0.00
Patentes	0.00	0.00	0.00	0.00	0.00	0.00	0.00	0.00	0.00	0.00
Marcas	0.00	0.00	0.00	0.00	0.00	0.00	0.00	0.00	0.00	0.00
Nombre comerciales	0.00	0.00	0.00	0.00	0.00	0.00	0.00	0.00	0.00	0.00
Sinbolos	0.00	0.00	0.00	0.00	0.00	0.00	0.00	0.00	0.00	0.00
Emblemas	0.00	0.00	0.00	0.00	0.00	0.00	0.00	0.00	0.00	0.00
Derechos	0.00	0.00	0.00	0.00	0.00	0.00	0.00	0.00	0.00	0.00
Derechos sobre Obras técnicas	0.00	0.00	0.00	0.00	0.00	0.00	0.00	0.00	0.00	0.00
Derechos sobre Obras de arte	0.00	0.00	0.00	0.00	0.00	0.00	0.00	0.00	0.00	0.00
Concesiones	0.00	0.00	0.00	0.00	0.00	0.00	0.00	0.00	0.00	0.00
Derecho de explotación de bienes y servicios	0.00	0.00	0.00	0.00	0.00	0.00	0.00	0.00	0.00	0.00
Franquicias	0.00	0.00	0.00	0.00	0.00	0.00	0.00	0.00	0.00	0.00
Fianquicias	0.00	0.00	0.00	0.00	0.00	0.00	0.00	0.00	0.00	0.00
Licencias informáticas e intelectuales	0.00	0.00	0.00	0.00	0.00	0.00	0.00	0.00	0.00	0.00
Licencias informáticas e intelectuales	0.00	0.00	0.00	0.00	0.00	0.00	0.00	0.00	0.00	0.00
Licencias industriales, comerciales y otras	0.00	0.00	0.00	0.00	0.00	0.00	0.00	0.00	0.00	0.00
Licencias industriales, comerciales y otras	0.00	0.00	0.00	0.00	0.00	0.00	0.00	0.00	0.00	0.00
Otros activos intangibles	0.00	0.00	0.00	0.00	0.00	0.00	0.00	0.00	0.00	0.00
Otros activos intangibles	0.00	0.00	0.00	0.00	0.00	0.00	0.00	0.00	0.00	0.00
VERSION PÚBLICA	15,651,165.05	5,025,680.64	14,976,734.99	2,075,333.40	375,947.75	3,249,829.55	5,701,110.70	20,877,945.69	0.00	100.00
OBRA PÚBLICA EN BIENES DE DOMINIO PÚBLICO	15,651,165.05	5,025,680.64	14,976,734.99	2,075,333.40	375,947.75	3,249,829.55	5,701,110.70	20,877,945.69	0.00	100.00
Edificación habitacional	0.00	0.00	0.00	0.00	0.00	0.00	0.00	0.00	0.00	0.00
Construcción de edificios habitacionales, dominio público	0.00	0.00	0.00	0.00	0.00	0.00	0.00	0.00	0.00	0.00
Ampliación, remodelación, mantenimiento o reparación integral de edificios habitacionales, dominio público	0.00	0.00	0.00	0.00	0.00	0.00	0.00	0.00	0.00	0.00
Gastos de pre inversión y preparación de proyectos edificios habitacionales, dominio público	0.00	0.00	0.00	0.00	0.00	0.00	0.00	0.00	0.00	0.00
Edificación no habitacional	1,600,000.00	5,539,760.63	5,208,699.52	947,491.02	0.00	983,570.09	1,931,081.11	7,139,760.63	0.00	100.00
Construcción de edificios no habitacionales, dominio público	1,600,000.00	5,539,760.63	5,208,699.52	947,491.02	0.00	983,570.09	1,931,081.11	7,139,760.63	0.00	100.00
Ampliación, remodelación, mantenimiento o reparación integral de edificios no habitacionales, dominio público	0.00	0.00	0.00	0.00	0.00	0.00	0.00	0.00	0.00	0.00
Gastos de pre inversión y preparación de proyectos edificios no habitacionales, dominio público.	0.00	0.00	0.00	0.00	0.00	0.00	0.00	0.00	0.00	0.00
Otras edificaciones de tipo no habitacionales, dominio público.	0.00	0.00	0.00	0.00	0.00	0.00	0.00	0.00	0.00	0.00
Construcción de obras para el abastecimiento de agua, riego, gas, electricidad y telecomunicaciones	11,000,000.00	1,994,874.00	9,768,035.47	1,127,842.38	375,947.75	1,723,048.40	3,225,835.53	12,994,874.00	0.00	100.00



CONCEPTO	PRESUPUESTO		SALDO AL INICIO DEL TRIMESTRE	MOVIMIENTOS DEL TRIMESTRE			PRESUPUESTO PAGADO DEL TRIMESTRE	SALDO FINAL CONSOLIDADO AL TRIMESTRE	PRESUPUESTO DE EGRESOS			
	APROBADO	MODIFICADO		OCTUBRE	NOVIEMBRE	DICIEMBRE			IMPORTE POR EJERCER	% DE AVANCE		
minio público												
Obras para el abastecimiento de petróleo, dominio público	0.00	0.00	0.00	0.00	0.00	0.00	0.00	0.00	0.00	0.00	0.00	0.00 %
Obras para el abastecimiento de gas, dominio público	0.00	0.00	0.00	0.00	0.00	0.00	0.00	0.00	0.00	0.00	0.00	0.00 %
Obras para el abastecimiento de redes de electricidad, dominio público	1,000,000.00	-1,000,000.00	0.00	0.00	0.00	0.00	0.00	0.00	0.00	0.00	0.00	0.00 %
Obras para el abastecimiento de redes de telecomunicaciones, dominio público	0.00	0.00	0.00	0.00	0.00	0.00	0.00	0.00	0.00	0.00	0.00	0.00 %
Gastos de pre inversión y preparación de obras de agua, petróleo, gas, electricidad, dominio público	0.00	0.00	0.00	0.00	0.00	0.00	0.00	0.00	0.00	0.00	0.00	0.00 %
Division de terrenos y construcción de obras de urbanización	1,000,000.00	-500,000.00	0.00	0.00	0.00	0.00	0.00	0.00	0.00	0.00	0.00	0.00 %
Division de terrenos, dominio público	0.00	0.00	0.00	0.00	0.00	0.00	0.00	0.00	0.00	0.00	0.00	0.00 %
Obras integrales para la dotación de servicios públicos	0.00	0.00	0.00	0.00	0.00	0.00	0.00	0.00	0.00	0.00	0.00	0.00 %
Ampliación de obras integrales para la dotación de servicios públicos	0.00	0.00	0.00	0.00	0.00	0.00	0.00	0.00	0.00	0.00	0.00	0.00 %
Remodelación, mantenimiento o reparación integral de las construcciones de urbanización, de dominio público	0.00	0.00	0.00	0.00	0.00	0.00	0.00	0.00	0.00	0.00	0.00	0.00 %
Gastos de pre inversión y preparación de proyectos de urbanización de dominio público	0.00	0.00	0.00	0.00	0.00	0.00	0.00	0.00	0.00	0.00	0.00	0.00 %
Construcción de vías de comunicación	2,551,165.05	-2,007,953.99	0.00	0.00	0.00	0.00	0.00	0.00	0.00	0.00	0.00	0.00 %
Construcción de vías de comunicación, caminos de sacaría, dominio público	0.00	543,211.06	0.00	0.00	0.00	0.00	0.00	0.00	0.00	0.00	0.00	0.00 %
Construcción de vías de comunicación, carreteras, dominio público	0.00	0.00	0.00	0.00	0.00	0.00	0.00	0.00	0.00	0.00	0.00	0.00 %
Construcción de vías de comunicación, puentes y/o obras a desnivel, dominio público	0.00	0.00	0.00	0.00	0.00	0.00	0.00	0.00	0.00	0.00	0.00	0.00 %
Gastos de pre inversión y preparación de proyectos de comunicación, dominio público	0.00	0.00	0.00	0.00	0.00	0.00	0.00	0.00	0.00	0.00	0.00	0.00 %
Otras construcciones de vías de comunicación, dominio público	2,551,165.05	-2,551,165.05	0.00	0.00	0.00	0.00	0.00	0.00	0.00	0.00	0.00	0.00 %
Otras construcciones de ingeniería civil u obra pesada	0.00	0.00	0.00	0.00	0.00	0.00	0.00	0.00	0.00	0.00	0.00	0.00 %
Construcciones de ingeniería civil, presas y esclusas, dominio público	0.00	0.00	0.00	0.00	0.00	0.00	0.00	0.00	0.00	0.00	0.00	0.00 %
Obras parafirmas, fluviales y subterráneas, dominio público	0.00	0.00	0.00	0.00	0.00	0.00	0.00	0.00	0.00	0.00	0.00	0.00 %
Obras para transporte eléctrico y ferroviario, dominio público	0.00	0.00	0.00	0.00	0.00	0.00	0.00	0.00	0.00	0.00	0.00	0.00 %
Gastos de pre inversión y preparación de proyectos de ingeniería civil, dominio público	0.00	0.00	0.00	0.00	0.00	0.00	0.00	0.00	0.00	0.00	0.00	0.00 %



2017 - 2019

2017 - 2019

2017 - 2019

REPORTE ANALITICO DE EGRESOS
AL 31 DE DICIEMBRE DE 2018

FONDO Consolidado

CONCEPTO	PRESUPUESTO		SALDO AL INICIO DEL TRIMESTRE	MOVIMIENTOS DEL TRIMESTRE			PRESUPUESTO PAGADO DEL TRIMESTRE	SALDO FINAL CONSOLIDADO AL TRIMESTRE	PRESUPUESTO DE EGRESOS	
	APROBADO	MODIFICADO		OCTUBRE	NOVIEMBRE	DICIEMBRE			IMPORTE POR EJERCER	% DE AVANCE
dominio público										
Instalaciones y equipamiento en construcciones	0.00	0.00	0.00	0.00	0.00	0.00	0.00	0.00	0.00	0.00 %
Instalaciones eléctricas en construcciones, dominio público	0.00	0.00	0.00	0.00	0.00	0.00	0.00	0.00	0.00	0.00 %
Instalaciones Hidrosanitarias en construcciones de dominio público	0.00	0.00	0.00	0.00	0.00	0.00	0.00	0.00	0.00	0.00 %
Instalaciones de gas en construcciones, dominio público	0.00	0.00	0.00	0.00	0.00	0.00	0.00	0.00	0.00	0.00 %
Instalaciones de aire acondicionado y calefacción en construcciones, dominio público	0.00	0.00	0.00	0.00	0.00	0.00	0.00	0.00	0.00	0.00 %
Instalaciones electromecánicas en construcciones, dominio público	0.00	0.00	0.00	0.00	0.00	0.00	0.00	0.00	0.00	0.00 %
Gastos de preinversión y preparación de proyectos en construcciones, dominio público	0.00	0.00	0.00	0.00	0.00	0.00	0.00	0.00	0.00	0.00 %
Otras instalaciones de construcciones de dominio público	0.00	0.00	0.00	0.00	0.00	0.00	0.00	0.00	0.00	0.00 %
Trabajos de acabados en edificaciones y otros trabajos especializados	0.00	0.00	0.00	0.00	0.00	0.00	0.00	0.00	0.00	0.00 %
Preparación de terreno para la construcción, demolición de edificios y estructuras, dominio público	0.00	0.00	0.00	0.00	0.00	0.00	0.00	0.00	0.00	0.00 %
Alquiler de maquinaria y equipo para la construcción con operador, dominio público	0.00	0.00	0.00	0.00	0.00	0.00	0.00	0.00	0.00	0.00 %
Colocación de muros falsos, trabajos de enyesado, y otros recubrimientos de paredes, dominio público	0.00	0.00	0.00	0.00	0.00	0.00	0.00	0.00	0.00	0.00 %
Colocación de pisos y azulejos, dominio público	0.00	0.00	0.00	0.00	0.00	0.00	0.00	0.00	0.00	0.00 %
Instalación de productos de carpintería, cancelería aluminio e impermeabilización, dominio público.	0.00	0.00	0.00	0.00	0.00	0.00	0.00	0.00	0.00	0.00 %
Gastos de preinversión y preparación de proyectos acabados en edificaciones, dominio público	0.00	0.00	0.00	0.00	0.00	0.00	0.00	0.00	0.00	0.00 %
Otros trabajos especializados de dominio público	0.00	0.00	0.00	0.00	0.00	0.00	0.00	0.00	0.00	0.00 %
OBRA PÚBLICA EN BIENES PROPIOS										
Edificación habitacional	0.00	0.00	0.00	0.00	0.00	0.00	0.00	0.00	0.00	0.00 %
Construcción de edificios habitacionales, bienes propios	0.00	0.00	0.00	0.00	0.00	0.00	0.00	0.00	0.00	0.00 %
Ampliación, remodelación, mantenimiento o reparación integral de edificios habitacionales en bienes propios	0.00	0.00	0.00	0.00	0.00	0.00	0.00	0.00	0.00	0.00 %
Gastos de preinversión y preparación de proyectos edificios habitacionales en bienes propios	0.00	0.00	0.00	0.00	0.00	0.00	0.00	0.00	0.00	0.00 %
Edificación no habitacional	0.00	0.00	0.00	0.00	0.00	0.00	0.00	0.00	0.00	0.00 %
Construcción de edificios no habitacionales en bienes propios	0.00	0.00	0.00	0.00	0.00	0.00	0.00	0.00	0.00	0.00 %
Ampliación, remodelación, mantenimiento o	0.00	0.00	0.00	0.00	0.00	0.00	0.00	0.00	0.00	0.00 %

UNIDOS MEXICANOS
SECRETARÍA DE ECONOMÍA
MUNICIPALIDAD DE TECOMAXTLAHUACA, OAX.
2017-2019

UNIDOS MEXICANOS
SECRETARÍA DE ECONOMÍA
MUNICIPALIDAD DE TECOMAXTLAHUACA, OAX.
2017-2019

UNIDOS MEXICANOS
SECRETARÍA DE ECONOMÍA
MUNICIPALIDAD DE TECOMAXTLAHUACA, OAX.
2017-2019

UNIDOS MEXICANOS
SECRETARÍA DE ECONOMÍA
MUNICIPALIDAD DE TECOMAXTLAHUACA, OAX.
2017-2019



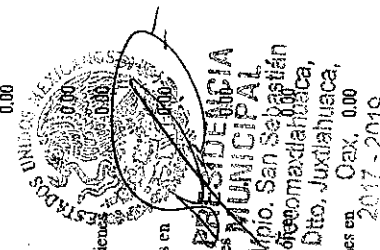

CONCEPTO	PRESUPUESTO		SALDO AL INICIO DEL TRIMESTRE	MOVIMIENTOS DEL TRIMESTRE			PRESUPUESTO PAGADO DEL TRIMESTRE	SALDO FINAL CONSOLIDADO AL TRIMESTRE	PRESUPUESTO DE EGRESOS
	APROBADO	MODIFICADO		OCTUBRE	NOVIEMBRE	DICIEMBRE			
paración integral de edificios no habitacionales en bienes pr	0.00	0.00	0.00	0.00	0.00	0.00	0.00	0.00	0.00%
Gastos de preinversión y preparación de proyectos edificios no habitacionales en bienes propios	0.00	0.00	0.00	0.00	0.00	0.00	0.00	0.00	0.00%
Otras edificaciones de tipo no habitacionales en bienes propios	0.00	0.00	0.00	0.00	0.00	0.00	0.00	0.00	0.00%
Construcción de obras para el abastecimiento de agua, petróleo, gas, electricidad y telecomunicaciones	0.00	0.00	0.00	0.00	0.00	0.00	0.00	0.00	0.00%
Obras para el abastecimiento de agua potable en bienes propios	0.00	0.00	0.00	0.00	0.00	0.00	0.00	0.00	0.00%
Obras para el abastecimiento de petróleo en bienes propios	0.00	0.00	0.00	0.00	0.00	0.00	0.00	0.00	0.00%
Obras para el abastecimiento de gas en bienes propios	0.00	0.00	0.00	0.00	0.00	0.00	0.00	0.00	0.00%
Obras para el abastecimiento de redes de electricidad en bienes propios	0.00	0.00	0.00	0.00	0.00	0.00	0.00	0.00	0.00%
Obras para el abastecimiento de redes de telecomunicaciones en bienes propios	0.00	0.00	0.00	0.00	0.00	0.00	0.00	0.00	0.00%
Gastos de preinversión y preparación de proyectos obras de agua, petróleo, gas, electricidad en bienes propios	0.00	0.00	0.00	0.00	0.00	0.00	0.00	0.00	0.00%
División de terrenos y construcción de obras de urbanización	0.00	0.00	0.00	0.00	0.00	0.00	0.00	0.00	0.00%
División de terrenos en bienes propios	0.00	0.00	0.00	0.00	0.00	0.00	0.00	0.00	0.00%
Obras integrales para la dotación de servicios en bienes propios	0.00	0.00	0.00	0.00	0.00	0.00	0.00	0.00	0.00%
Ampliación de obras integrales para la dotación de servicios en bienes propios	0.00	0.00	0.00	0.00	0.00	0.00	0.00	0.00	0.00%
Remodelación, mantenimiento o reparación integral las construcciones de urbanización en bienes propios	0.00	0.00	0.00	0.00	0.00	0.00	0.00	0.00	0.00%
Gastos de preinversión y preparación de proyectos obras de urbanización en bienes propios	0.00	0.00	0.00	0.00	0.00	0.00	0.00	0.00	0.00%
Construcción de vías de comunicación	0.00	0.00	0.00	0.00	0.00	0.00	0.00	0.00	0.00%
Construcción de vías de comunicación, caminos de tracción en bienes propios	0.00	0.00	0.00	0.00	0.00	0.00	0.00	0.00	0.00%
Construcción de vías de comunicación, carreteras en bienes propios	0.00	0.00	0.00	0.00	0.00	0.00	0.00	0.00	0.00%
Construcción de vías de comunicación, puentes y/o pasos a desnivel en bienes propios	0.00	0.00	0.00	0.00	0.00	0.00	0.00	0.00	0.00%
Gastos de preinversión y preparación de proyectos vías de comunicación en bienes propios	0.00	0.00	0.00	0.00	0.00	0.00	0.00	0.00	0.00%
OTRAS CONSTRUCCIONES DE VIAS DE COMUNICACION EN BIENES PROPIOS	0.00	0.00	0.00	0.00	0.00	0.00	0.00	0.00	0.00%
Otras construcciones de ingeniería civil u obra pesada	0.00	0.00	0.00	0.00	0.00	0.00	0.00	0.00	0.00%

ESTADOS UNIDOS MEXICANOS
SECRETARÍA DE ECONOMÍA
REVENIDA DE
Mpio. San Sebastián
Tecomaxtlahuaca,
Dito. Juxtahuaca,
Oax.
2017-2019

ESTADOS UNIDOS MEXICANOS
SECRETARÍA DE ECONOMÍA
REVENIDA DE
Mpio. San Sebastián
Tecomaxtlahuaca,
Dito. Juxtahuaca,
Oax.
2017-2019

ESTADOS UNIDOS MEXICANOS
SECRETARÍA DE ECONOMÍA
REVENIDA DE
Mpio. San Sebastián
Tecomaxtlahuaca,
Dito. Juxtahuaca,
Oax.
2017-2019

CONCEPTO	PRESUPUESTO			MOVIMIENTOS DEL TRIMESTRE			PRESUPUESTO PAGADO DEL TRIMESTRE	SALDO FINAL AL TRIMESTRE	PRESUPUESTO DE EGRESOS	
	APROBADO	MODIFICADO	IMPORTE CALENDARIZADO AL TRIMESTRE	OCTUBRE	NOVIEMBRE	DICIEMBRE			IMPORTE POR EJERCER	% DE AVANCE
bienes propios										
Obras marítimas, fluviales y subacuáticas en bienes propios	0.00	0.00	0.00	0.00	0.00	0.00	0.00	0.00	0.00	0.00%
Obras para transporte eléctrico y ferroviario en bienes propios	0.00	0.00	0.00	0.00	0.00	0.00	0.00	0.00	0.00	0.00%
Gastos de preinversión y preparación de proyectos de ingeniería civil, en bienes propios	0.00	0.00	0.00	0.00	0.00	0.00	0.00	0.00	0.00	0.00%
Otras obras de ingeniería civil no descritas de mínimo público en bienes propios	0.00	0.00	0.00	0.00	0.00	0.00	0.00	0.00	0.00	0.00%
Instalaciones y equipamiento en construcciones eléctricas en construcciones en bienes propios	0.00	0.00	0.00	0.00	0.00	0.00	0.00	0.00	0.00	0.00%
Instalaciones Hidrosanitarias en construcciones en bienes propios	0.00	0.00	0.00	0.00	0.00	0.00	0.00	0.00	0.00	0.00%
Instalaciones de gas en construcciones en bienes propios	0.00	0.00	0.00	0.00	0.00	0.00	0.00	0.00	0.00	0.00%
Instalaciones de aire acondicionado y calefacción en construcciones en bienes propios	0.00	0.00	0.00	0.00	0.00	0.00	0.00	0.00	0.00	0.00%
Instalaciones electromecánicas en construcciones en bienes propios	0.00	0.00	0.00	0.00	0.00	0.00	0.00	0.00	0.00	0.00%
Gastos de preinversión y preparación de proyectos de construcción en bienes propios	0.00	0.00	0.00	0.00	0.00	0.00	0.00	0.00	0.00	0.00%
Otras instalaciones de construcciones en bienes propios	0.00	0.00	0.00	0.00	0.00	0.00	0.00	0.00	0.00	0.00%
Trabajos de acabados en edificaciones y otros trabajos especializados	0.00	0.00	0.00	0.00	0.00	0.00	0.00	0.00	0.00	0.00%
Preparación de terreno para la construcción, bienes por	0.00	0.00	0.00	0.00	0.00	0.00	0.00	0.00	0.00	0.00%
Alquiler de maquinaria y equipo para la construcción con operador, bienes propios	0.00	0.00	0.00	0.00	0.00	0.00	0.00	0.00	0.00	0.00%
Colocación de muros falsos, trabajos de enyesado, para y otros recubrimientos de paredes, bienes propios	0.00	0.00	0.00	0.00	0.00	0.00	0.00	0.00	0.00	0.00%
Colocación de pisos y azulejos, bienes propios	0.00	0.00	0.00	0.00	0.00	0.00	0.00	0.00	0.00	0.00%
Instalación de productos de carpintería, cancelería aluminio e impermeabilización, bienes propios	0.00	0.00	0.00	0.00	0.00	0.00	0.00	0.00	0.00	0.00%
Gastos de preinversión y preparación de proyectos de edificaciones, bienes propios	0.00	0.00	0.00	0.00	0.00	0.00	0.00	0.00	0.00	0.00%
Otros trabajos especializados bienes propios	0.00	0.00	0.00	0.00	0.00	0.00	0.00	0.00	0.00	0.00%
PROYECTOS PRODUCTIVOS Y ACCIONES DE FOMENTO	0.00	0.00	0.00	0.00	0.00	0.00	0.00	0.00	0.00	0.00%
Estudios, formulación y evaluación de proyectos productivos no incluidos en conceptos anteriores de este capítulo	0.00	0.00	0.00	0.00	0.00	0.00	0.00	0.00	0.00	0.00%

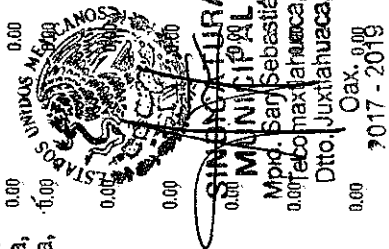
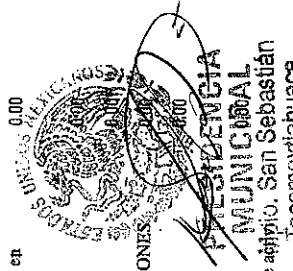


REPORTE ANALITICO DE EGRESOS

AL 31 DE DICIEMBRE DE 2018

FONDO Consolidado

CONCEPTO	PRESUPUESTO		SALDO AL INICIO DEL TRIMESTRE	MOVIMIENTOS DEL TRIMESTRE			PRESUPUESTO PAGADO DEL TRIMESTRE	SALDO FINAL CONSOLIDADO AL TRIMESTRE	PRESUPUESTO DE EGRESOS		
	APROBADO	MODIFICADO		OCTUBRE	NOVIEMBRE	DICIEMBRE			IMPORTE CALENDARIZADO AL TRIMESTRE	EJERCER	% DE AVANCE
Estructuras, formulación y evaluación de acciones de	0.00	0.00	0.00	0.00	0.00	0.00	0.00	0.00	0.00	0.00 %	
Ejecución de proyectos productivos no incluidos en	0.00	0.00	0.00	0.00	0.00	0.00	0.00	0.00	0.00	0.00 %	
conceptos anteriores de este capítulo	0.00	0.00	0.00	0.00	0.00	0.00	0.00	0.00	0.00	0.00 %	
Ejecución de proyectos productivos	0.00	0.00	0.00	0.00	0.00	0.00	0.00	0.00	0.00	0.00 %	
Ejecución de acciones de fomento	0.00	0.00	0.00	0.00	0.00	0.00	0.00	0.00	0.00	0.00 %	
VERSIONES FINANCIERAS Y OTRAS PROVISIONES	0.00	0.00	0.00	0.00	0.00	0.00	0.00	0.00	0.00	0.00 %	
INVERSIONES PARA EL FOMENTO DE	0.00	0.00	0.00	0.00	0.00	0.00	0.00	0.00	0.00	0.00 %	
ACTIVIDADES PRODUCTIVAS	0.00	0.00	0.00	0.00	0.00	0.00	0.00	0.00	0.00	0.00 %	
Créditos otorgados por entidades federativas y	0.00	0.00	0.00	0.00	0.00	0.00	0.00	0.00	0.00	0.00 %	
municipios al sector social y privado para el fomento de	0.00	0.00	0.00	0.00	0.00	0.00	0.00	0.00	0.00	0.00 %	
créditos otorgados por entidades federativas a	0.00	0.00	0.00	0.00	0.00	0.00	0.00	0.00	0.00	0.00 %	
municipios para el fomento de actividades productivas	0.00	0.00	0.00	0.00	0.00	0.00	0.00	0.00	0.00	0.00 %	
ACCIONES Y PARTICIPACIONES DE CAPITAL	0.00	0.00	0.00	0.00	0.00	0.00	0.00	0.00	0.00	0.00 %	
Acciones y participaciones de capital en entidades	0.00	0.00	0.00	0.00	0.00	0.00	0.00	0.00	0.00	0.00 %	
prestatarias no empresariales y no financieras con fines de	0.00	0.00	0.00	0.00	0.00	0.00	0.00	0.00	0.00	0.00 %	
Acciones y participaciones de capital en entidades	0.00	0.00	0.00	0.00	0.00	0.00	0.00	0.00	0.00	0.00 %	
prestatarias empresariales y no financieras con fines de p	0.00	0.00	0.00	0.00	0.00	0.00	0.00	0.00	0.00	0.00 %	
Acciones y participaciones de capital en instituciones	0.00	0.00	0.00	0.00	0.00	0.00	0.00	0.00	0.00	0.00 %	
prestatarias públicas financieras con fines de polític	0.00	0.00	0.00	0.00	0.00	0.00	0.00	0.00	0.00	0.00 %	
Acciones y participaciones de capital en el sector	0.00	0.00	0.00	0.00	0.00	0.00	0.00	0.00	0.00	0.00 %	
privado con fines de política eco.	0.00	0.00	0.00	0.00	0.00	0.00	0.00	0.00	0.00	0.00 %	
Acciones y participaciones de capital en organismos	0.00	0.00	0.00	0.00	0.00	0.00	0.00	0.00	0.00	0.00 %	
internacionales con fines de política económica	0.00	0.00	0.00	0.00	0.00	0.00	0.00	0.00	0.00	0.00 %	
Acciones y participaciones de capital en el sector	0.00	0.00	0.00	0.00	0.00	0.00	0.00	0.00	0.00	0.00 %	
externo con fines de política económica	0.00	0.00	0.00	0.00	0.00	0.00	0.00	0.00	0.00	0.00 %	
Acciones y participaciones de capital en el sector	0.00	0.00	0.00	0.00	0.00	0.00	0.00	0.00	0.00	0.00 %	
público con fines de gestión de la liquidez	0.00	0.00	0.00	0.00	0.00	0.00	0.00	0.00	0.00	0.00 %	
Acciones y participaciones de capital en el sector	0.00	0.00	0.00	0.00	0.00	0.00	0.00	0.00	0.00	0.00 %	
privado con fines de gestión de la liquidez	0.00	0.00	0.00	0.00	0.00	0.00	0.00	0.00	0.00	0.00 %	
Acciones y participaciones de capital en el sector	0.00	0.00	0.00	0.00	0.00	0.00	0.00	0.00	0.00	0.00 %	
externo con fines de gestión de la liquidez	0.00	0.00	0.00	0.00	0.00	0.00	0.00	0.00	0.00	0.00 %	
COMPRA DE TÍTULOS Y VALORES	0.00	0.00	0.00	0.00	0.00	0.00	0.00	0.00	0.00	0.00 %	
Bonos	0.00	0.00	0.00	0.00	0.00	0.00	0.00	0.00	0.00	0.00 %	
Valores representativos de deuda adquiridos con fines	0.00	0.00	0.00	0.00	0.00	0.00	0.00	0.00	0.00	0.00 %	
política económica	0.00	0.00	0.00	0.00	0.00	0.00	0.00	0.00	0.00	0.00 %	
Valores representativos de deuda adquiridos con fines	0.00	0.00	0.00	0.00	0.00	0.00	0.00	0.00	0.00	0.00 %	
de gestión de liquidez	0.00	0.00	0.00	0.00	0.00	0.00	0.00	0.00	0.00	0.00 %	
Obligaciones negociables adquiridas con fines de	0.00	0.00	0.00	0.00	0.00	0.00	0.00	0.00	0.00	0.00 %	
política económica	0.00	0.00	0.00	0.00	0.00	0.00	0.00	0.00	0.00	0.00 %	
Obligaciones negociables adquiridas con fines de	0.00	0.00	0.00	0.00	0.00	0.00	0.00	0.00	0.00	0.00 %	
de gestión de liquidez	0.00	0.00	0.00	0.00	0.00	0.00	0.00	0.00	0.00	0.00 %	



SECRETARÍA DE ECONOMÍA
ESTADOS UNIDOS MEXICANOS
MUNICIPIO DE SAN SEBASTIÁN
TECOMAXTLAHUACA, OAXACA
20 DE DICIEMBRE DE 2018

SECRETARÍA DE ECONOMÍA
ESTADOS UNIDOS MEXICANOS
MUNICIPIO DE SAN SEBASTIÁN
TECOMAXTLAHUACA, OAXACA
20 DE DICIEMBRE DE 2018

SECRETARÍA DE ECONOMÍA
ESTADOS UNIDOS MEXICANOS
MUNICIPIO DE SAN SEBASTIÁN
TECOMAXTLAHUACA, OAXACA
20 DE DICIEMBRE DE 2018




REPORTE ANALITICO DE EGRESOS

FONDO Consolidado

PAG 30/32

AL 31 DE DICIEMBRE DE 2018

CONCEPTO	PRESUPUESTO		MOVIMIENTOS DEL TRIMESTRE			PRESUPUESTO PAGADO DEL TRIMESTRE	PRESUPUESTO SALDO FINAL AL TRIMESTRE	PRESUPUESTO DE EGRESOS	
	APROBADO	MODIFICADO	OCTUBRE	NOVIEMBRE	DICIEMBRE			IMPORTE POR EJERCER	% DE AVANCE
Contingencias socioeconómicas	0.00	0.00	0.00	0.00	0.00	0.00	0.00	0.00	0.00%
Otras erogaciones especiales	0.00	0.00	0.00	0.00	0.00	0.00	0.00	0.00	0.00%
PARTICIPACIONES Y APORTACIONES	0.00	0.00	0.00	0.00	0.00	0.00	0.00	0.00	0.00%
PARTICIPACIONES	0.00	0.00	0.00	0.00	0.00	0.00	0.00	0.00	0.00%
Fondo general de participaciones	0.00	0.00	0.00	0.00	0.00	0.00	0.00	0.00	0.00%
Fondo de fomento municipal	0.00	0.00	0.00	0.00	0.00	0.00	0.00	0.00	0.00%
Participaciones de las entidades federativas a los municipios	0.00	0.00	0.00	0.00	0.00	0.00	0.00	0.00	0.00%
Otros conceptos participables de la Federación y entidades federativas	0.00	0.00	0.00	0.00	0.00	0.00	0.00	0.00	0.00%
Otros conceptos participables de la Federación y municipios	0.00	0.00	0.00	0.00	0.00	0.00	0.00	0.00	0.00%
Convenios de colaboración administrativa	0.00	0.00	0.00	0.00	0.00	0.00	0.00	0.00	0.00%
APORTACIONES	0.00	0.00	0.00	0.00	0.00	0.00	0.00	0.00	0.00%
Aportaciones de la Federación a las entidades federativas	0.00	0.00	0.00	0.00	0.00	0.00	0.00	0.00	0.00%
Aportaciones de la Federación a municipios	0.00	0.00	0.00	0.00	0.00	0.00	0.00	0.00	0.00%
Aportaciones de las entidades federativas a los municipios	0.00	0.00	0.00	0.00	0.00	0.00	0.00	0.00	0.00%
Aportaciones previstas en leyes y decretos al sistema protección social	0.00	0.00	0.00	0.00	0.00	0.00	0.00	0.00	0.00%
Aportaciones previstas en leyes y decretos presupuestarias a entidades federativas y municipios	0.00	0.00	0.00	0.00	0.00	0.00	0.00	0.00	0.00%
CONVENIOS	0.00	0.00	0.00	0.00	0.00	0.00	0.00	0.00	0.00%
Convenios de reasignación	0.00	0.00	0.00	0.00	0.00	0.00	0.00	0.00	0.00%
Convenios de descentralización	0.00	0.00	0.00	0.00	0.00	0.00	0.00	0.00	0.00%
Otros Convenios	0.00	0.00	0.00	0.00	0.00	0.00	0.00	0.00	0.00%
DEUDA PÚBLICA	0.00	0.00	0.00	0.00	0.00	0.00	0.00	0.00	0.00%
AMORTIZACIÓN DE LA DEUDA PÚBLICA	0.00	0.00	0.00	0.00	0.00	0.00	0.00	0.00	0.00%
Amortización de la deuda interna con instituciones de ahorro	0.00	0.00	0.00	0.00	0.00	0.00	0.00	0.00	0.00%
Amortización de la deuda interna por emisión de títulos	0.00	0.00	0.00	0.00	0.00	0.00	0.00	0.00	0.00%
Amortización de arrendamientos financieros nacionales	0.00	0.00	0.00	0.00	0.00	0.00	0.00	0.00	0.00%
Amortización de la deuda externa con instituciones de ahorro	0.00	0.00	0.00	0.00	0.00	0.00	0.00	0.00	0.00%
DEUDA EXTERNA CON INSTITUCIONES DE AHORRO	0.00	0.00	0.00	0.00	0.00	0.00	0.00	0.00	0.00%
Amortización de deuda externa con organismos financieros internacionales	0.00	0.00	0.00	0.00	0.00	0.00	0.00	0.00	0.00%
Amortización de la deuda bilateral	0.00	0.00	0.00	0.00	0.00	0.00	0.00	0.00	0.00%



CONCEPTO	PRESUPUESTO		MOVIMIENTOS DEL TRIMESTRE			PRESUPUESTO PAGADO DEL TRIMESTRE	SALDO FINAL AL TRIMESTRE	PRESUPUESTO DE EGRESOS	
	APROBADO	MODIFICADO	OCTUBRE	NOVIEMBRE	DICIEMBRE			IMPORTE POR EJERCER	% DE AVANCE
Amortización de la deuda externa por emisión de títulos y valores	0.00	0.00	0.00	0.00	0.00	0.00	0.00	0.00	0.00%
Amortización de arrendamientos financieros	0.00	0.00	0.00	0.00	0.00	0.00	0.00	0.00	0.00%
INTERESES DE LA DEUDA PÚBLICA	0.00	0.00	0.00	0.00	0.00	0.00	0.00	0.00	0.00%
Intereses de la deuda interna con instituciones de crédito	0.00	0.00	0.00	0.00	0.00	0.00	0.00	0.00	0.00%
Intereses de la deuda interna con instituciones de crédito	0.00	0.00	0.00	0.00	0.00	0.00	0.00	0.00	0.00%
Intereses derivados de la colocación de títulos y valores nacionales	0.00	0.00	0.00	0.00	0.00	0.00	0.00	0.00	0.00%
Intereses por arrendamientos financieros nacionales	0.00	0.00	0.00	0.00	0.00	0.00	0.00	0.00	0.00%
Intereses de la deuda externa con instituciones de crédito	0.00	0.00	0.00	0.00	0.00	0.00	0.00	0.00	0.00%
Intereses de la deuda con organismos financieros internacionales	0.00	0.00	0.00	0.00	0.00	0.00	0.00	0.00	0.00%
Intereses de la deuda bilateral	0.00	0.00	0.00	0.00	0.00	0.00	0.00	0.00	0.00%
Intereses derivados de la colocación de títulos y valores del exterior	0.00	0.00	0.00	0.00	0.00	0.00	0.00	0.00	0.00%
Intereses por arrendamientos financieros internacionales	0.00	0.00	0.00	0.00	0.00	0.00	0.00	0.00	0.00%
COMISIONES DE LA DEUDA PÚBLICA	0.00	0.00	0.00	0.00	0.00	0.00	0.00	0.00	0.00%
Comisiones de la deuda pública interna	0.00	0.00	0.00	0.00	0.00	0.00	0.00	0.00	0.00%
Comisiones de la deuda pública interna	0.00	0.00	0.00	0.00	0.00	0.00	0.00	0.00	0.00%
Comisiones de la deuda pública externa	0.00	0.00	0.00	0.00	0.00	0.00	0.00	0.00	0.00%
GASTOS DE LA DEUDA PÚBLICA	0.00	0.00	0.00	0.00	0.00	0.00	0.00	0.00	0.00%
Gastos de la deuda pública interna	0.00	0.00	0.00	0.00	0.00	0.00	0.00	0.00	0.00%
Gastos de la deuda pública interna	0.00	0.00	0.00	0.00	0.00	0.00	0.00	0.00	0.00%
Gastos de la deuda pública externa	0.00	0.00	0.00	0.00	0.00	0.00	0.00	0.00	0.00%
COSTOS POR COBERTURAS	0.00	0.00	0.00	0.00	0.00	0.00	0.00	0.00	0.00%
Costos por coberturas	0.00	0.00	0.00	0.00	0.00	0.00	0.00	0.00	0.00%
APOYOS FINANCIEROS	0.00	0.00	0.00	0.00	0.00	0.00	0.00	0.00	0.00%
Apoyos a intermediarios financieros	0.00	0.00	0.00	0.00	0.00	0.00	0.00	0.00	0.00%
Apoyos a ahorradores y deudores del Sistema Bancario Nacional	0.00	0.00	0.00	0.00	0.00	0.00	0.00	0.00	0.00%
ADEUDOS DE EJERCICIOS FISCALES ANTERIORES (DEFAS)	0.00	0.00	0.00	0.00	0.00	0.00	0.00	0.00	0.00%
ADEFAS	0.00	0.00	0.00	0.00	0.00	0.00	0.00	0.00	0.00%
ADEFAS servicios personales	0.00	0.00	0.00	0.00	0.00	0.00	0.00	0.00	0.00%
ADEFAS materiales y suministros	0.00	0.00	0.00	0.00	0.00	0.00	0.00	0.00	0.00%
ADEFAS servicios generales	0.00	0.00	0.00	0.00	0.00	0.00	0.00	0.00	0.00%
ADEFAS bienes muebles, inmuebles intangibles	0.00	0.00	0.00	0.00	0.00	0.00	0.00	0.00	0.00%

ESTADOS UNIDOS MEXICANOS
 GOBIERNO FEDERAL
 SECRETARÍA DE ECONOMÍA
 DIRECCIÓN GENERAL DE REGISTRO Y FISCALÍA
 DIRECCIÓN DE REGISTRO FISCAL
 RECEPCIÓN DE
 HACIENDA
 Mpio. San Sebastián
 Tecomaxtlahuaca,
 Dto. Juxtlahuaca,
 Oax.
 2017 - 2019

ESTADOS UNIDOS MEXICANOS
 GOBIERNO FEDERAL
 SECRETARÍA DE ECONOMÍA
 DIRECCIÓN GENERAL DE REGISTRO Y FISCALÍA
 DIRECCIÓN DE REGISTRO FISCAL
 RECEPCIÓN DE
 HACIENDA
 Mpio. San Sebastián
 Tecomaxtlahuaca,
 Dto. Juxtlahuaca,
 Oax.
 2017 - 2019

ESTADOS UNIDOS MEXICANOS
 GOBIERNO FEDERAL
 SECRETARÍA DE ECONOMÍA
 DIRECCIÓN GENERAL DE REGISTRO Y FISCALÍA
 DIRECCIÓN DE REGISTRO FISCAL
 RECEPCIÓN DE
 HACIENDA
 Mpio. San Sebastián
 Tecomaxtlahuaca,
 Dto. Juxtlahuaca,
 Oax.
 2017 - 2019

ESTADOS UNIDOS MEXICANOS
 GOBIERNO FEDERAL
 SECRETARÍA DE ECONOMÍA
 DIRECCIÓN GENERAL DE REGISTRO Y FISCALÍA
 DIRECCIÓN DE REGISTRO FISCAL
 RECEPCIÓN DE
 HACIENDA
 Mpio. San Sebastián
 Tecomaxtlahuaca,
 Dto. Juxtlahuaca,
 Oax.
 2017 - 2019

ESTADOS UNIDOS MEXICANOS
 GOBIERNO FEDERAL
 SECRETARÍA DE ECONOMÍA
 DIRECCIÓN GENERAL DE REGISTRO Y FISCALÍA
 DIRECCIÓN DE REGISTRO FISCAL
 RECEPCIÓN DE
 HACIENDA
 Mpio. San Sebastián
 Tecomaxtlahuaca,
 Dto. Juxtlahuaca,
 Oax.
 2017 - 2019

ESTADOS UNIDOS MEXICANOS
 GOBIERNO FEDERAL
 SECRETARÍA DE ECONOMÍA
 DIRECCIÓN GENERAL DE REGISTRO Y FISCALÍA
 DIRECCIÓN DE REGISTRO FISCAL
 RECEPCIÓN DE
 HACIENDA
 Mpio. San Sebastián
 Tecomaxtlahuaca,
 Dto. Juxtlahuaca,
 Oax.
 2017 - 2019

ESTADOS UNIDOS MEXICANOS
 GOBIERNO FEDERAL
 SECRETARÍA DE ECONOMÍA
 DIRECCIÓN GENERAL DE REGISTRO Y FISCALÍA
 DIRECCIÓN DE REGISTRO FISCAL
 RECEPCIÓN DE
 HACIENDA
 Mpio. San Sebastián
 Tecomaxtlahuaca,
 Dto. Juxtlahuaca,
 Oax.
 2017 - 2019

ESTADOS UNIDOS MEXICANOS
 GOBIERNO FEDERAL
 SECRETARÍA DE ECONOMÍA
 DIRECCIÓN GENERAL DE REGISTRO Y FISCALÍA
 DIRECCIÓN DE REGISTRO FISCAL
 RECEPCIÓN DE
 HACIENDA
 Mpio. San Sebastián
 Tecomaxtlahuaca,
 Dto. Juxtlahuaca,
 Oax.
 2017 - 2019

REPORTE ANALITICO DE EGRESOS

AL 31 DE DICIEMBRE DE 2018

FONDO Consolidado

CONCEPTO	PRESUPUESTO		SALDO AL INICIO DEL TRIMESTRE	MOVIMIENTOS DEL TRIMESTRE			PRESUPUESTO PAGADO DEL TRIMESTRE	PRESUPUESTO SALDO FINAL DEL CONSOLIDADO AL TRIMESTRE	PRESUPUESTO DE EGRESOS	
	APROBADO	MODIFICADO		OCTUBRE	NOVIEMBRE	DICIEMBRE			IMPORTE POR EJERCER	% DE AVANCE
ADEFAS inversión pública	0.00	0.00	0.00	0.00	0.00	0.00	0.00	0.00	0.00	0.00 %
TOTAL	29,396,829.97	6,496,911.41	35,893,741.38	3,832,307.63	1,627,965.43	5,948,390.66	11,408,563.72	35,893,741.38	0.00	100.00 %

ESTADOS UNIDOS MEXICANOS
 C. GASPAR C. TORALBA VASQUE
 REGIDOR DE HACIENDA
 Mpio. San Sebastián,
 Tecomaxtlahuaca,
 Dto. Juxtlahuaca,
 Oax.
 2017 - 2019

ESTADOS UNIDOS MEXICANOS
 C. DAVID RIVERA CARRASCO
 TESORERO MUNICIPAL
 Mpio. San Sebastián,
 Tecomaxtlahuaca,
 Dto. Juxtlahuaca,
 Oax.
 2017 - 2019

ESTADOS UNIDOS MEXICANOS
 C. RONALDO BARRERA
 SIINDICADO MUNICIPAL
 Mpio. San Sebastián,
 Tecomaxtlahuaca,
 Dto. Juxtlahuaca,
 Oax.
 2017 - 2019

ESTADOS UNIDOS MEXICANOS
 C. EZIGIA M. MAGNIEZAR
 PRESIDENTE MUNICIPAL
 Tecomaxtlahuaca,
 Dto. Juxtlahuaca,
 Oax.
 2017 - 2019