

**MUNICIPIO DE SAN SEBASTIAN TECOMAXTLAHUACA**  
 CALLE INDEPENDENCIA S/N, COL CENTRO, SAN SEBASTIAN TECOMAXTLAHUACA,  
**ESTADO DE ACTIVIDADES**  
 DEL 1 de ENERO AL 31 / DIC / 2016

MST850101

Pag: 1/2

Consolidado

Cuenta	Descripción	2018	2017
4	<b>INGRESOS Y OTROS BENEFICIOS</b>	<b>36,426,011.79</b>	<b>29,651,125.46</b>
41	<b>INGRESOS DE GESTION</b>	<b>852,375.01</b>	<b>796,751.00</b>
411	(3)IMPUESTOS	344,738.99	393,173.33
4111	(4)IMPUESTOS SOBRE LOS INGRESOS	40,000.00	0.00
4112	(4)IMPUESTOS SOBRE EL PATRIMONIO	201,014.27	331,232.17
4113	(4)IMPUESTOS SOBRE LA PRODUCCIÓN, EL CONSUMO Y LAS TRANSACCIONES	103,724.72	61,941.16
414	(3)DERECHOS	288,047.32	292,059.67
4141	(4)DERECHOS POR EL USO, GOCE, APROVECHAMIENTO O EXPLOTACIÓN DE BIENES	13,000.00	11,220.00
4143	(4)DERECHOS POR PRESTACIÓN DE SERVICIOS	248,947.32	234,439.67
4144	(4)ACCESORIOS DE DERECHOS	26,100.00	46,400.00
415	(3)PRODUCTOS DE TIPO CORRIENTE	59,522.79	8,997.42
4151	(4)PRODUCTOS DERIVADOS DEL USO Y APROVECHAMIENTO DE BIENES NO PRODUCTIVOS	7,225.00	8,995.00
4159	(4)OTROS PRODUCTOS QUE GENERAN INGRESOS CORRIENTES	52,297.79	2.42
416	(3)APROVECHAMIENTOS DE TIPO CORRIENTE	24,250.00	5,902.00
4162	(4)MULTAS	11,250.00	4,500.00
4169	(4)OTROS APROVECHAMIENTOS	13,000.00	1,402.00
419	(3)INGRESOS NO COMPRENDIDOS EN LAS FRACCIONES DE LA LEY DE INGRESOS	135,815.91	96,618.58
4191	(4)IMPUESTOS NO COMPRENDIDOS EN LAS FRACCIONES DE LA LEY DE INGRESOS	135,815.91	96,618.58
42	<b>PARTICIPACIONES, APORTACIONES, TRANSFERENCIAS, ASIGNACIONES, SUBSIDIOS</b>	<b>35,547,562.41</b>	<b>28,823,102.53</b>
421	(3)PARTICIPACIONES Y APORTACIONES	35,547,562.41	28,823,102.53
4211	(4)PARTICIPACIONES	9,796,666.11	8,489,571.56
4212	(4)APORTACIONES	23,750,896.30	20,333,530.97
4213	(4)CONVENIOS	2,000,000.00	0.00
43	<b>OTROS INGRESOS</b>	<b>26,074.37</b>	<b>31,271.93</b>
431	(3)INGRESOS FINANCIEROS	26,074.37	31,271.93
4319	(4)OTROS INGRESOS FINANCIEROS	26,074.37	31,271.93
	<b>TOTAL DE INGRESOS Y OTROS BENEFICIOS</b>	<b>36,426,011.79</b>	<b>29,651,125.46</b>
	<b>INGRESOS TOTALES</b>	<b>36,426,011.79</b>	<b>29,651,125.46</b>
5	<b>GASTOS Y OTRAS PERDIDAS</b>	<b>35,874,608.06</b>	<b>30,100,498.95</b>
51	<b>GASTOS DE FUNCIONAMIENTO</b>	<b>12,244,484.18</b>	<b>13,869,511.82</b>
511	SERVICIOS PERSONALES	5,027,200.00	5,542,291.84
5111	REMUNERACIONES AL PERSONAL DE CARÁCTER PERMANENTE	996,000.00	1,148,075.76
5112	REMUNERACIONES AL PERSONAL DE CARÁCTER TRANSITORIO	3,867,750.00	4,192,516.08
5113	REMUNERACIONES ADICIONALES Y ESPECIALES	163,450.00	201,700.00
512	MATERIALES Y SUMINISTROS	3,732,822.55	4,563,297.33
5121	MATERIALES DE ADMINISTRACIÓN, EMISIÓN DE DOCUMENTOS Y ARTÍCULOS	174,219.49	282,016.32
5122	ALIMENTOS Y UTENSILIOS	164,949.90	198,526.47
5123	MATERIAS PRIMAS Y MATERIALES DE PRODUCCIÓN Y COMERCIALIZACIÓN	15,175.00	3,726.00
5124	MATERIALES Y ARTÍCULOS DE CONSTRUCCIÓN Y DE REPARACIÓN	1,054,756.37	2,360,964.87
5125	PRODUCTOS QUÍMICOS, FARMACÉUTICOS Y DE LABORATORIO	12,185.28	20,298.75
5126	COMBUSTIBLES, LUBRICANTES Y ADITIVOS	1,728,669.58	1,182,220.56
5127	VESTUARIO, BLANCOS, PRENDAS DE PROTECCIÓN Y ARTÍCULOS DEPORTIVOS	209,479.02	145,268.54
5128	MATERIALES Y SUMINISTROS PARA SEGURIDAD	0.00	21,590.00
5129	HERRAMIENTAS, REFACCIONES Y ACCESORIOS MENORES	373,387.91	348,685.82
513	SERVICIOS GENERALES	3,484,461.63	3,763,922.65
5131	SERVICIOS BÁSICOS	696,956.15	752,318.00
5132	SERVICIOS DE ARRENDAMIENTO	497,663.60	934,721.80
5133	SERVICIOS PROFESIONALES, CIENTÍFICOS Y TÉCNICOS Y OTROS SERVICIOS	123,551.30	85,633.00
5134	SERVICIOS FINANCIEROS, BANCARIOS Y COMERCIALES	16,960.94	17,169.12
5135	SERVICIOS DE INSTALACIÓN, REPARACIÓN, MANTENIMIENTO Y CONSERVACIÓN	369,578.94	775,230.82
5136	SERVICIOS DE COMUNICACIÓN SOCIAL Y PUBLICIDAD	42,874.00	17,099.50
5137	SERVICIOS DE TRASLADO Y VIÁTICOS	228,841.44	179,309.00
5138	SERVICIOS OFICIALES	1,467,540.26	990,109.41
5139	OTROS SERVICIOS GENERALES	40,495.00	12,332.00

*[Firma]*  
 PRESIDENCIA MUNICIPAL  
 Mpio. San Sebastián  
 Jct. Juxtlahuaca,  
 Dto. Juxtlahuaca,  
 Oax.  
 2017 - 2019

ESTADOS UNIDOS MEXICANOS  
 Mpio. San Sebastián  
 Jct. Juxtlahuaca,  
 Dto. Juxtlahuaca,  
 Oax.  
 2017 - 2019

ESTADOS UNIDOS MEXICANOS  
 SINDICATURA MUNICIPAL  
 Mpio. San Sebastián  
 Tecomaxtlahuaca,  
 Dto. Juxtlahuaca,  
 Oax.  
 2017 - 2019

SINDICATURA MUNICIPAL  
 Mpio. San Sebastián  
 Tecomaxtlahuaca,  
 Dto. Juxtlahuaca,  
 Oax.  
 2017 - 2019

ESTADOS UNIDOS MEXICANOS  
 REGIDURIA DE HACIENDA  
 Mpio. San Sebastián  
 Tecomaxtlahuaca,  
 Dto. Juxtlahuaca,  
 Oax.  
 2017 - 2019

**MUNICIPIO DE SAN SEBASTIAN TECOMAXTLAHUACA**  
 CALLE INDEPENDENCIA S/N. COL. CENTRO, SAN SEBASTIAN TECOMAXTLAHUACA,  
**ESTADO DE ACTIVIDADES**

Consolidado

DEL 1 de ENERO AL 31 / DIC / 2018

MST850101

Pag: 2/2

Cuenta	Descripción	2018	2017
52	<b>TRANSFERENCIAS, ASIGNACIONES, SUBSIDIOS Y OTRAS AYUDAS</b>	<b>2,952,277.16</b>	<b>586,959.34</b>
524	AYUDAS SOCIALES	510,314.26	586,959.34
5241	AYUDAS SOCIALES A PERSONAS	397,919.26	559,859.34
5243	AYUDAS SOCIALES A INSTITUCIONES	112,395.00	27,100.00
528	DONATIVO	2,441,962.90	0.00
5281	DONATIVOS A INSTITUCIONES SIN FINES DE LUCRO	2,441,962.90	0.00
56	<b>INVERSION PUBLICA</b>	<b>20,677,846.72</b>	<b>15,644,027.79</b>
561	INVERSION PUBLICA NO CAPITALIZABLE	20,677,846.72	15,644,027.79
5611	CONSTRUCCION EN BIENES NO CAPITALIZABLES	20,677,846.72	15,644,027.79
	<b>TOTAL DE GASTOS Y OTROS BENEFICIOS</b>	<b>35,874,608.06</b>	<b>30,100,498.95</b>
	<b>GASTOS DE OPERACION</b>	<b>35,874,608.06</b>	<b>30,100,498.95</b>
	<b>RESULTADOS DEL EJERCICIO(AHORRO/DESAHORRO)</b>	<b>551,403.73</b>	<b>-449,373.49</b>



**REGIDURIA DE HACIENDA**  
 Mpio. San Sebastián  
 Tecomaxtlahuaca  
 Dto. Juxtiahuaca  
**REGIDOR DE HACIENDA**  
 Oax.  
 2017 - 2019



**TESORERIA MUNICIPAL**  
 Mpio. San Sebastián  
 Tecomaxtlahuaca  
**TESORERO MUNICIPAL**  
 Dto. Juxtiahuaca,  
 Oax.  
 2017 - 2019



**SINDICATURA**  
 Mpio. San Sebastián  
 Tecomaxtlahuaca,  
 Dto. Juxtiahuaca,  
 Oax.  
 2017 - 2019



**PRESIDENCIA MUNICIPAL**  
 Mpio. San Sebastián  
 Tecomaxtlahuaca,  
 Dto. Juxtiahuaca,  
 Oax.  
 2017 - 2019


**MUNICIPIO DE SAN SEBASTIAN TECOMAXTLAHUACA**


CALLE INDEPENDENCIA S/N, COL. CENTRO, SAN SEBASTIAN TECOMAXTLAHUACA,


**TESORERIA MUNICIPAL  
ESTADO DE VARIACION EN LA HACIENDA PUBLICA / PATRIMONIO**

AL MES DE DICIEMBRE DE 2018

Concepto	Hacienda Pública/ Patrimonio Contribuido	Hacienda Pública/ Patrimonio Generado de Ejercicio 2017	Hacienda Pública/ Patrimonio Generado del Ejercicio 2018	Ajustes por Cambio de Valor	Total
Rectificaciones de Resultado o de Ejercicios Anteriores					
Patrimonio Neto Inicial Ajustado del Ejercicio		270,000.00			270,000.00
Aportaciones					
Donaciones de Capital					
Actualizaciones de la Hacienda Pública		270,000.00			270,000.00
Variaciones de la Hacienda Pública/Patrimonio Neto del Ejercicio		4,244,388.17			4,244,388.17
Resultado del Ejercicio: Ahorro/Desahorro		-449,373.49			-449,373.49
Resultado de Ejercicios Anteriores		4,693,761.66			4,693,761.66
Revalúos					
Reservas					
Hacienda Pública/Patrimonio Neto al Final del Ejercicio 2017					
Cambios en la Hacienda Pública/Patrimonio Neto del Ejercicio 2018			270,000.00		270,000.00
Aportaciones					
Donaciones de Capital					
Actualizaciones de la Hacienda Pública			270,000.00		270,000.00
Variaciones de la Hacienda Pública/Patrimonio Neto del Ejercicio			102,030.24		102,030.24
Resultado del Ejercicio: Ahorro/Desahorro			551,403.73		551,403.73
Resultado de Ejercicios Anteriores			-449,373.49		-449,373.49
Revalúos					
Reservas					
Saldo Neto en la Hacienda Pública / Patrimonio 2018		4,514,388.17	372,030.24		4,886,418.41

  
**C. GASPAR C. TORRALBA VASQUEZ**  
 REGIDOR DE HACIENDA  
 2017 - 2019

  
**C. DAVID RIVERA CARRASCO**  
 TESORERO MUNICIPAL  
 Tecomaxtlahuaca,  
 Dto. Juxtlahuaca,  
 Oax.  
 2017 - 2019

  
**C. ROSA DE LA GARCIA LOPEZ**  
 SINDICATO MUNICIPAL  
 Tecomaxtlahuaca,  
 Dto. Juxtlahuaca,  
 Oax.  
 2017 - 2019

  
**C. ELIGIA M. RAMIREZ SALAZAR**  
 PRESIDENTA  
 Mpio. San Sebastián  
 Tecomaxtlahuaca,  
 Dto. Juxtlahuaca,  
 Oax.  
 2017 - 2019