

**MUNICIPIO DE SAN SEBASTIAN TECOMAXTLAHUACA**


CALLE INDEPENDENCIA S/N COL CENTRO SAN SEBASTIAN TECOMAXTLAHUACA

ESTADO ANALITICO DEL EJERCICIO DEL PRESUPUESTO DE EGRESOS POR CLASIFICACION POR OBJETO DE GASTO  
AL MES DE DICIEMBRE DE 2018 (Acumulado)

Consolidado

Pag. 1/3

Concepto	Presupuesto de Egresos Aprobado		Ampliaciones	Reducciones	Modificado	Comprometido	Devengado	Ejercido	Pagado	Credito Disponible para Compromet	
	5,780,213.75	5,780,213.75								Modif / Comprom	Credito Disponible Modif / Devengado
<b>SERVICIOS PERSONALES</b>											
REMUNERACIONES AL PERSONAL DE CARÁCTER PERMANENTE	1,656,154.08	1,656,154.08	986,000.00	5,910,213.75	986,000.00	5,033,700.00	5,033,700.00	5,033,700.00	5,033,700.00	0.00	0.00
Dietas	1,656,154.08	1,656,154.08	986,000.00	5,910,213.75	986,000.00	5,033,700.00	5,033,700.00	5,033,700.00	5,033,700.00	0.00	0.00
Sueldos base al personal permanente	3,892,851.12	3,892,851.12	0.00	1,956,154.08	3,892,851.12	986,000.00	986,000.00	986,000.00	986,000.00	0.00	0.00
Sueldo al Personal de Confianza	3,892,851.12	3,892,851.12	0.00	1,956,154.08	3,892,851.12	986,000.00	986,000.00	986,000.00	986,000.00	0.00	0.00
REMUNERACIONES AL PERSONAL DE CARÁCTER TRANSITORIO	0.00	0.00	4,004,250.00	130,000.00	3,874,250.00	3,874,250.00	3,874,250.00	3,874,250.00	3,874,250.00	0.00	0.00
Honorarios asimilables a salarios	0.00	0.00	3,897,750.00	130,000.00	3,867,750.00	3,867,750.00	3,867,750.00	3,867,750.00	3,867,750.00	0.00	0.00
Honorarios Asimilables a Salarios	0.00	0.00	3,897,750.00	130,000.00	3,867,750.00	3,867,750.00	3,867,750.00	3,867,750.00	3,867,750.00	0.00	0.00
Sueldos base al personal eventual	0.00	0.00	6,500.00	0.00	6,500.00	6,500.00	6,500.00	6,500.00	6,500.00	0.00	0.00
Sueldo al Personal de Contrato	0.00	0.00	6,500.00	0.00	6,500.00	6,500.00	6,500.00	6,500.00	6,500.00	0.00	0.00
REMUNERACIONES ADICIONALES Y ESPECIALES	231,208.55	231,208.55	163,450.00	231,208.55	163,450.00	163,450.00	163,450.00	163,450.00	163,450.00	0.00	0.00
Primas de vacaciones, dominical y gratificación de fin de año	231,208.55	231,208.55	163,450.00	231,208.55	163,450.00	163,450.00	163,450.00	163,450.00	163,450.00	0.00	0.00
Gratificación Fin de Año (aginaldo)	231,208.55	231,208.55	163,450.00	231,208.55	163,450.00	163,450.00	163,450.00	163,450.00	163,450.00	0.00	0.00
<b>MATERIALES Y SUMINISTROS</b>	3,566,000.00	3,566,000.00	3,797,213.24	3,566,000.00	3,797,213.24	3,797,213.24	3,797,213.24	3,797,399.24	3,797,213.24	0.00	0.00
MATERIALES DE ADMINISTRACIÓN, EMISIÓN DE DOCUMENTOS Y ARTÍCULOS OFICIALES	440,600.00	440,600.00	143,523.69	440,000.00	143,523.69	143,523.69	143,523.69	143,709.69	143,523.69	0.00	0.00
Materiales, útiles y equipos menores de oficina	175,000.00	175,000.00	73,149.46	175,000.00	73,149.46	73,149.46	73,149.46	73,335.46	73,149.46	0.00	0.00
Material para Oficina	175,000.00	175,000.00	73,149.46	175,000.00	73,149.46	73,149.46	73,149.46	73,335.46	73,149.46	0.00	0.00
Materiales y útiles de impresión y reproducción	0.00	0.00	600.00	0.00	600.00	600.00	600.00	600.00	600.00	0.00	0.00
Materiales y útiles de impresión y reproducción	0.00	0.00	600.00	0.00	600.00	600.00	600.00	600.00	600.00	0.00	0.00
Materiales, útiles y equipos menores de tecnologías de la información y comunicaciones	85,000.00	85,000.00	5,660.00	85,000.00	5,660.00	5,660.00	5,660.00	5,660.00	5,660.00	0.00	0.00
Materiales de tecnologías de la información y comunicaciones	85,000.00	85,000.00	5,660.00	85,000.00	5,660.00	5,660.00	5,660.00	5,660.00	5,660.00	0.00	0.00
Equipos menores y útiles de tecnologías de la información y comunicaciones	0.00	0.00	2,510.00	0.00	2,510.00	2,510.00	2,510.00	2,510.00	2,510.00	0.00	0.00
Equipos menores y útiles de tecnologías de la información y comunicaciones	85,000.00	85,000.00	3,150.00	85,000.00	3,150.00	3,150.00	3,150.00	3,150.00	3,150.00	0.00	0.00
Material impreso e información digital	50,000.00	50,000.00	2,000.00	50,000.00	2,000.00	2,000.00	2,000.00	2,000.00	2,000.00	0.00	0.00
Material impreso e información digital	50,000.00	50,000.00	2,000.00	50,000.00	2,000.00	2,000.00	2,000.00	2,000.00	2,000.00	0.00	0.00
Material impreso y suscripciones	130,000.00	130,000.00	59,076.23	130,000.00	59,076.23	59,076.23	59,076.23	59,076.23	59,076.23	0.00	0.00
Material de limpieza	130,000.00	130,000.00	59,076.23	130,000.00	59,076.23	59,076.23	59,076.23	59,076.23	59,076.23	0.00	0.00
Material, artículos y enseres para el aseo, limpieza e higiene	130,000.00	130,000.00	59,076.23	130,000.00	59,076.23	59,076.23	59,076.23	59,076.23	59,076.23	0.00	0.00



REGISTRADO DE HABERES  
Municipio de San Sebastián Tecomaxtlahuaca, Oax.  
2017 - 2019



TESORERIA MUNICIPAL  
Municipio de San Sebastián Tecomaxtlahuaca, Oax.  
2017 - 2019

**MUNICIPIO DE SAN SEBASTIAN TECOMAXTLAHUACA**  
 CALLE INDEPENDENCIA SIN GOL CENTRO SAN SEBASTIAN TECOMAXTLAHUACA

ESTADO ANALITICO DEL EJERCICIO DEL PRESUPUESTO DE EGRESOS POR CLASIFICACION POR OBJETO DE GASTO  
 AL MES DE DICIEMBRE DE 2016 (Acumulado) RFG-MSTR50101

Concepto	Presupuesto de Egresos Aprobado	Ampliaciones	Reducciones	Modificado	Comprometido	Devengado	Ejercido	Pagado	Credito Disponible para Comprometer Modif / Comprom	Credito Disponible Modif / Devengado
Materiales y útiles de enseñanza	0.00	3,038.00	0.00	3,038.00	3,038.00	3,038.00	3,038.00	3,038.00	0.00	0.00
Material didáctico	0.00	3,038.00	0.00	3,038.00	3,038.00	3,038.00	3,038.00	3,038.00	0.00	0.00
ALIMENTOS Y UTENSILIOS	185,000.00	305,322.67	185,000.00	305,322.67	305,322.67	305,322.67	305,322.67	305,322.67	0.00	0.00
Productos alimenticios para personas	175,000.00	304,862.67	175,000.00	304,862.67	304,862.67	304,862.67	304,862.67	304,862.67	0.00	0.00
Alimentación, Servicio de Comedor y Víveres	175,000.00	304,862.67	175,000.00	304,862.67	304,862.67	304,862.67	304,862.67	304,862.67	0.00	0.00
Utensilios para el servicio de alimentación	10,000.00	480.00	10,000.00	480.00	480.00	480.00	480.00	480.00	0.00	0.00
Utensilios para Servicios de Alimentación	10,000.00	480.00	10,000.00	480.00	480.00	480.00	480.00	480.00	0.00	0.00
MATERIAS PRIMAS Y MATERIALES DE PRODUCCIÓN Y COMERCIALIZACIÓN	0.00	15,175.00	0.00	15,175.00	15,175.00	15,175.00	15,175.00	15,175.00	0.00	0.00
Otros productos adquiridos como materia prima	0.00	15,175.00	0.00	15,175.00	15,175.00	15,175.00	15,175.00	15,175.00	0.00	0.00
Otros productos adquiridos como materia prima	0.00	15,175.00	0.00	15,175.00	15,175.00	15,175.00	15,175.00	15,175.00	0.00	0.00
MATERIALES Y ARTÍCULOS DE CONSTRUCCIÓN Y DE REPARACIÓN	1,355,000.00	1,047,882.12	1,355,000.00	1,047,882.12	1,047,882.12	1,047,882.12	1,047,882.12	1,047,882.12	0.00	0.00
Productos minerales no metálicos	0.00	70,996.45	0.00	70,996.45	70,996.45	70,996.45	70,996.45	70,996.45	0.00	0.00
Materiales pétreos	0.00	65,396.45	0.00	65,396.45	65,396.45	65,396.45	65,396.45	65,396.45	0.00	0.00
Materiales elaborados para construcción y acabados	0.00	5,600.00	0.00	5,600.00	5,600.00	5,600.00	5,600.00	5,600.00	0.00	0.00
Cemento y productos de concreto	1,100,000.00	186,111.00	1,100,000.00	186,111.00	186,111.00	186,111.00	186,111.00	186,111.00	0.00	0.00
Cemento y productos de concreto	1,100,000.00	186,111.00	1,100,000.00	186,111.00	186,111.00	186,111.00	186,111.00	186,111.00	0.00	0.00
Cal, yeso y productos de yeso	0.00	1,650.00	0.00	1,650.00	1,650.00	1,650.00	1,650.00	1,650.00	0.00	0.00
Cal, yeso y productos de yeso	0.00	1,650.00	0.00	1,650.00	1,650.00	1,650.00	1,650.00	1,650.00	0.00	0.00
Madera y productos de madera	0.00	156.00	0.00	156.00	156.00	156.00	156.00	156.00	0.00	0.00
Madera y productos de madera	0.00	156.00	0.00	156.00	156.00	156.00	156.00	156.00	0.00	0.00
Material eléctrico y electrónico	130,000.00	422,028.50	130,000.00	422,028.50	422,028.50	422,028.50	422,028.50	422,028.50	0.00	0.00
Material para instalaciones eléctricas	120,000.00	422,028.50	120,000.00	422,028.50	422,028.50	422,028.50	422,028.50	422,028.50	0.00	0.00
Material para instalaciones de telecomunicaciones y radiofónicas	10,000.00	0.00	10,000.00	0.00	0.00	0.00	0.00	0.00	0.00	0.00
Artículos metálicos para la construcción	50,000.00	141,710.16	50,000.00	141,710.16	141,710.16	141,710.16	141,710.16	141,710.16	0.00	0.00
Materiales metálicos para la construcción	50,000.00	141,710.16	50,000.00	141,710.16	141,710.16	141,710.16	141,710.16	141,710.16	0.00	0.00
Materiales complementarios	0.00	8,078.00	0.00	8,078.00	8,078.00	8,078.00	8,078.00	8,078.00	0.00	0.00
Materiales y accesorios para acondicionamiento	0.00	8,078.00	0.00	8,078.00	8,078.00	8,078.00	8,078.00	8,078.00	0.00	0.00
Otros materiales y artículos de construcción y reparación	75,000.00	217,152.01	75,000.00	217,152.01	217,152.01	217,152.01	217,152.01	217,152.01	0.00	0.00
Productos de pintura y recubrimientos	0.00	181,226.33	0.00	181,226.33	181,226.33	181,226.33	181,226.33	181,226.33	0.00	0.00
Otros materiales y artículos de construcción y reparación	75,000.00	35,925.68	75,000.00	35,925.68	35,925.68	35,925.68	35,925.68	35,925.68	0.00	0.00
PRODUCTOS QUÍMICOS, FARMACÉUTICOS Y	0.00	21,471.28	0.00	21,471.28	21,471.28	21,471.28	21,471.28	21,471.28	0.00	0.00

RECEPCION DE  
 PRODUCTOS QUÍMICOS, FARMACÉUTICOS Y  
 REPARACIÓN

2017 - 2019

RECEPCION DE  
 PRODUCTOS QUÍMICOS, FARMACÉUTICOS Y  
 REPARACIÓN

2017 - 2019

RECEPCION DE  
 PRODUCTOS QUÍMICOS, FARMACÉUTICOS Y  
 REPARACIÓN

2017 - 2019

RECEPCION DE  
 PRODUCTOS QUÍMICOS, FARMACÉUTICOS Y  
 REPARACIÓN

2017 - 2019

# MUNICIPIO DE SAN SEBASTIAN TECOMAXTLAHUACA

CALLE INDEPENDENCIA S/N COL. CENTRO SAN SEBASTIAN TECOMAXTLAHUACA

ESTADO ANALITICO DEL EJERCICIO DEL PRESUPUESTO DE EGRESOS POR CLASIFICACION POR OBJETO DE GASTO  
AL MES DE DICIEMBRE DE 2018 (Agencalisco)

Consolidado

Pag. 3/9

RFC: MST850101

Concepto	Presupuesto de Egresos Aprobado	Ampliaciones	Reducciones	Modificado	Comprometido	Devengado	Ejercido	Pagado	Credito Disponible para Comprometer Modif / Comprom	Credito Disponible Modif / Devengado
<b>DE LABORATORIO</b>										
Fertilizantes, pesticidas y otros agroquímicos	0.00	9,952.00	0.00	9,952.00	9,952.00	9,952.00	9,952.00	9,952.00	0.00	0.00
Fertilizantes	0.00	9,527.00	0.00	9,527.00	9,527.00	9,527.00	9,527.00	9,527.00	0.00	0.00
Otros agroquímicos	0.00	425.00	0.00	425.00	425.00	425.00	425.00	425.00	0.00	0.00
Medicinas y productos farmacéuticos	0.00	3,689.25	0.00	3,689.25	3,689.25	3,689.25	3,689.25	3,689.25	0.00	0.00
Medicamentos y productos farmacéuticos de aplicación humana	0.00	3,689.25	0.00	3,689.25	3,689.25	3,689.25	3,689.25	3,689.25	0.00	0.00
Materiales, accesorios y suministros médicos	0.00	3,570.03	0.00	3,570.03	3,570.03	3,570.03	3,570.03	3,570.03	0.00	0.00
Materiales, accesorios y suministros médicos de uso humano	0.00	3,570.03	0.00	3,570.03	3,570.03	3,570.03	3,570.03	3,570.03	0.00	0.00
Materiales, accesorios y suministros de laboratorio	0.00	4,250.00	0.00	4,250.00	4,250.00	4,250.00	4,250.00	4,250.00	0.00	0.00
Materiales, accesorios y suministros de laboratorio	0.00	4,250.00	0.00	4,250.00	4,250.00	4,250.00	4,250.00	4,250.00	0.00	0.00
<b>COMBUSTIBLES, LUBRICANTES Y ADITIVOS</b>	1,240,000.00	1,728,039.58	1,240,000.00	1,728,039.58	1,728,039.58	1,728,039.58	1,728,039.58	1,728,039.58	0.00	0.00
Combustibles, lubricantes y aditivos	1,240,000.00	1,728,039.58	1,240,000.00	1,728,039.58	1,728,039.58	1,728,039.58	1,728,039.58	1,728,039.58	0.00	0.00
Combustibles	1,230,000.00	1,721,472.58	1,230,000.00	1,721,472.58	1,721,472.58	1,721,472.58	1,721,472.58	1,721,472.58	0.00	0.00
Lubricantes y aditivos	10,000.00	6,567.00	10,000.00	6,567.00	6,567.00	6,567.00	6,567.00	6,567.00	0.00	0.00
<b>VESTUARIO, BLANCOS, PRENDAS DE PROTECCIÓN Y ARTÍCULOS DEPORTIVOS</b>	195,000.00	214,954.02	195,000.00	214,954.02	214,954.02	214,954.02	214,954.02	214,954.02	0.00	0.00
Vestuario y uniformes	195,000.00	190,163.52	195,000.00	190,163.52	190,163.52	190,163.52	190,163.52	190,163.52	0.00	0.00
Vestuario y prendas de trabajo	20,000.00	166,624.80	20,000.00	166,624.80	166,624.80	166,624.80	166,624.80	166,624.80	0.00	0.00
Uniformes y accesorios	175,000.00	23,538.72	175,000.00	23,538.72	23,538.72	23,538.72	23,538.72	23,538.72	0.00	0.00
Artículos deportivos	0.00	20,550.00	0.00	20,550.00	20,550.00	20,550.00	20,550.00	20,550.00	0.00	0.00
Artículos deportivos	0.00	20,550.00	0.00	20,550.00	20,550.00	20,550.00	20,550.00	20,550.00	0.00	0.00
Productos textiles	0.00	920.50	0.00	920.50	920.50	920.50	920.50	920.50	0.00	0.00
Adquisición de fibras naturales, hilados e hilos	0.00	920.50	0.00	920.50	920.50	920.50	920.50	920.50	0.00	0.00
Blancos y otros productos textiles, excepto prendas de vestir	0.00	3,320.00	0.00	3,320.00	3,320.00	3,320.00	3,320.00	3,320.00	0.00	0.00
Blancos, cobertores y colchones entre otros	0.00	3,320.00	0.00	3,320.00	3,320.00	3,320.00	3,320.00	3,320.00	0.00	0.00
<b>MATERIALES Y SUMINISTROS PARA SEGURIDAD</b>	10,000.00	500.00	10,000.00	500.00	500.00	500.00	500.00	500.00	0.00	0.00
Materiales de seguridad pública	10,000.00	0.00	10,000.00	0.00	0.00	0.00	0.00	0.00	0.00	0.00
Materiales de seguridad pública	10,000.00	0.00	10,000.00	0.00	0.00	0.00	0.00	0.00	0.00	0.00
Prendas de protección para seguridad pública y nacional	0.00	500.00	0.00	500.00	500.00	500.00	500.00	500.00	0.00	0.00
Prendas de protección para instituciones de seguridad pública	0.00	500.00	0.00	500.00	500.00	500.00	500.00	500.00	0.00	0.00
<b>HERRAMIENTAS, REPARACIONES Y</b>	131,000.00		131,000.00	320,344.88	320,344.88	320,344.88	320,344.88	320,344.88	0.00	0.00
HERRAMIENTAS, REPARACIONES Y	131,000.00		131,000.00	320,344.88	320,344.88	320,344.88	320,344.88	320,344.88	0.00	0.00




REGIDORIA DE  
MUNICIPAL  
San Sebastián  
Tecomaxtlahuaca,  
Dto. Juchitahuaca,  
Oax.  
2017 - 2019



REGIDORIA DE  
MUNICIPAL  
San Sebastián  
Tecomaxtlahuaca,  
Dto. Juchitahuaca,  
Oax.  
2017 - 2019



REGIDORIA DE  
MUNICIPAL  
San Sebastián  
Tecomaxtlahuaca,  
Dto. Juchitahuaca,  
Oax.  
2017 - 2019



REGIDORIA DE  
MUNICIPAL  
San Sebastián  
Tecomaxtlahuaca,  
Dto. Juchitahuaca,  
Oax.  
2017 - 2019

# MUNICIPIO DE SAN SEBASTIAN TECOMAXTLAHUACA

CALLE INDEPENDENCIA S/N COL CENTRO SAN SEBASTIAN TECOMAXTLAHUACA

ESTADO ANALITICO DEL EJERCICIO DEL PRESUPUESTO DE EGRESOS POR CLASIFICACION POR OBJETO DE GASTO  
AL MES DE DICIEMBRE DE 2018 (Acumulado) RFC: MST850101

Consolidado

Pag: 4/6

Concepto	Presupuesto de Egresos Aprobado		Ampliaciones	Reducciones	Modificado	Comprometido	Devengado	Ejercido	Pagado	Credito Disponible para Comprometer	
										Modif / Comprom	Modif / Devengado
<b>ACCESORIOS MENORES</b>											
Herramientas menores	0.00	18,549.03	0.00	0.00	18,549.03	18,549.03	18,549.03	18,549.03	18,549.03	0.00	0.00
Herramientas auxiliares de trabajo menores	0.00	18,549.03	0.00	0.00	18,549.03	18,549.03	18,549.03	18,549.03	18,549.03	0.00	0.00
Refacciones y accesorios menores de mobiliario y equipo de administración, educacional y recreativo	15,000.00	8,500.00	15,000.00	0.00	8,500.00	8,500.00	8,500.00	8,500.00	8,500.00	0.00	0.00
Refacciones y accesorios menores de mobiliario y equipo de administración, educacional y recreativo	15,000.00	8,500.00	15,000.00	0.00	8,500.00	8,500.00	8,500.00	8,500.00	8,500.00	0.00	0.00
Refacciones y accesorios menores de equipo de cómputo y tecnologías de la información	0.00	32,958.20	0.00	0.00	32,958.20	32,958.20	32,958.20	32,958.20	32,958.20	0.00	0.00
Refacciones y accesorios menores de equipo de cómputo y tecnologías de la información	0.00	32,958.20	0.00	0.00	32,958.20	32,958.20	32,958.20	32,958.20	32,958.20	0.00	0.00
Refacciones y accesorios menores de equipo de transporte	60,000.00	250,984.97	60,000.00	0.00	250,984.97	250,984.97	250,984.97	250,984.97	250,984.97	0.00	0.00
Refacciones y accesorios menores de equipo de transporte	60,000.00	250,984.97	60,000.00	0.00	250,984.97	250,984.97	250,984.97	250,984.97	250,984.97	0.00	0.00
Refacciones y accesorios menores de maquinaria y otros equipos	10,000.00	7,952.68	10,000.00	0.00	7,952.68	7,952.68	7,952.68	7,952.68	7,952.68	0.00	0.00
Refacciones y accesorios menores de maquinaria agrícola	10,000.00	4,792.68	10,000.00	0.00	4,792.68	4,792.68	4,792.68	4,792.68	4,792.68	0.00	0.00
Refacciones y accesorios menores de maquinaria pesada y de construcción	0.00	3,160.00	0.00	0.00	3,160.00	3,160.00	3,160.00	3,160.00	3,160.00	0.00	0.00
Refacciones y accesorios menores otros bienes muebles	46,000.00	1,400.00	46,000.00	0.00	1,400.00	1,400.00	1,400.00	1,400.00	1,400.00	0.00	0.00
Refacciones, instrumental complementario y repuestos menores no considerados anteriormente	46,000.00	1,400.00	46,000.00	0.00	1,400.00	1,400.00	1,400.00	1,400.00	1,400.00	0.00	0.00
<b>SERVICIOS GENERALES</b>											
Agua	3,394,558.00	3,434,111.94	3,394,558.00	0.00	3,434,111.94	3,434,111.94	3,434,111.94	3,434,111.94	3,434,111.94	0.00	0.00
Consumo de agua potable	956,000.00	715,061.04	956,000.00	0.00	715,061.04	715,061.04	715,061.04	715,061.04	715,061.04	0.00	0.00
Agua envasada para consumo	820,000.00	530,927.54	820,000.00	0.00	530,927.54	530,927.54	530,927.54	530,927.54	530,927.54	0.00	0.00
Energía eléctrica	400,000.00	136,106.54	400,000.00	0.00	136,106.54	136,106.54	136,106.54	136,106.54	136,106.54	0.00	0.00
Consumo de energía eléctrica	420,000.00	394,821.00	420,000.00	0.00	394,821.00	394,821.00	394,821.00	394,821.00	394,821.00	0.00	0.00
Servicio de alumbrado público	20,000.00	1,082.00	20,000.00	0.00	1,082.00	1,082.00	1,082.00	1,082.00	1,082.00	0.00	0.00
Gas	20,000.00	1,082.00	20,000.00	0.00	1,082.00	1,082.00	1,082.00	1,082.00	1,082.00	0.00	0.00
Suministro de gas en cilindros y tanque estacionario	20,000.00	58,302.67	20,000.00	0.00	58,302.67	58,302.67	58,302.67	58,302.67	58,302.67	0.00	0.00
Agua	0.00	35,981.78	0.00	0.00	35,981.78	35,981.78	35,981.78	35,981.78	35,981.78	0.00	0.00
Consumo de agua potable	0.00	900.00	0.00	0.00	900.00	900.00	900.00	900.00	900.00	0.00	0.00
Agua potable para riego	20,000.00	21,420.89	20,000.00	0.00	21,420.89	21,420.89	21,420.89	21,420.89	21,420.89	0.00	0.00
Agua envasada para consumo	15,000.00	15,713.00	15,000.00	0.00	15,713.00	15,713.00	15,713.00	15,713.00	15,713.00	0.00	0.00
Telefonía tradicional	15,000.00	15,713.00	15,000.00	0.00	15,713.00	15,713.00	15,713.00	15,713.00	15,713.00	0.00	0.00
Servicio de telefonía convencional	15,000.00	15,713.00	15,000.00	0.00	15,713.00	15,713.00	15,713.00	15,713.00	15,713.00	0.00	0.00

ESTADO DE OAXACA  
SECRETARÍA DE ECONOMÍA  
Dpto. Juxtlahuaca,  
Oax.  
2017-2019

ESTADOS UNIDOS MEXICANOS  
SECRETARÍA DE ECONOMÍA  
Dpto. Juxtlahuaca,  
Oax.  
2017-2019

REGISTRADO  
MUNICIPIO DE SAN SEBASTIAN  
TECOMAXTLAHUACA,  
Dpto. Juxtlahuaca,  
Oax.  
2017-2019

TESORERÍA  
MUNICIPAL  
MUNICIPIO DE SAN SEBASTIAN  
TECOMAXTLAHUACA,  
Dpto. Juxtlahuaca,  
Oax.  
2017-2019

**MUNICIPIO DE SAN SEBASTIAN TECOMAXTLAHUACA**

CALLE INDEPENDENCIA SIN GOL CENTRO SAN SEBASTIAN TECOMAXTLAHUACA



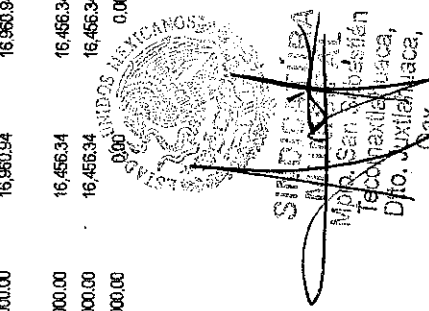

ESTADO ANALITICO DEL EJERCICIO DEL PRESUPUESTO DE EGRESOS POR CLASIFICACION POR OBJETO DE GASTO

AL MES DE DICIEMBRE DE 2018 (Acumulado) R.F.O. MST850/01

Consolidado

Pag 5/9

Concepto	Presupuesto de Egresos Aprobado	Ampliaciones	Reducciones	Modificado	Comprometido	Devengado	Ejercido	Pagado	Credito Disponible para Comprometer Modif / Comprom	Credito Disponible Modif / Devengado
Telefonía celular	75,000.00	104,366.83	75,000.00	104,366.83	104,366.83	104,366.83	104,366.83	104,366.83	0.00	0.00
Servicio de telefonía celular	75,000.00	104,366.83	75,000.00	104,366.83	104,366.83	104,366.83	104,366.83	104,366.83	0.00	0.00
Servicios de acceso de Internet, redes y procesamiento de información	4,000.00	1,579.00	4,000.00	1,579.00	1,579.00	1,579.00	1,579.00	1,579.00	0.00	0.00
Servicios de Internet, hospedaje y diseño	4,000.00	1,579.00	4,000.00	1,579.00	1,579.00	1,579.00	1,579.00	1,579.00	0.00	0.00
Servicios postales y telefónicos	2,000.00	3,090.00	2,000.00	3,090.00	3,090.00	3,090.00	3,090.00	3,090.00	0.00	0.00
Servicio de Telégrafos y Correos	2,000.00	570.00	2,000.00	570.00	570.00	570.00	570.00	570.00	0.00	0.00
Servicio de Mensajería y paquetería	0.00	2,520.00	0.00	2,520.00	2,520.00	2,520.00	2,520.00	2,520.00	0.00	0.00
SERVICIOS DE ARRENDAMIENTO	330,000.00	487,663.60	330,000.00	487,663.60	487,663.60	487,663.60	487,663.60	487,663.60	0.00	0.00
Arrendamiento de maquinaria, otros equipos y herramientas	250,000.00	410,813.60	250,000.00	410,813.60	410,813.60	410,813.60	410,813.60	410,813.60	0.00	0.00
Arrendamiento de maquinaria para la construcción	250,000.00	410,813.60	250,000.00	410,813.60	410,813.60	410,813.60	410,813.60	410,813.60	0.00	0.00
Otros arrendamientos	80,000.00	86,850.00	80,000.00	86,850.00	86,850.00	86,850.00	86,850.00	86,850.00	0.00	0.00
Arrendamiento de mesas, sillas, utensilios de cocina, mantelería, loupas, carpas y similares.	80,000.00	86,850.00	80,000.00	86,850.00	86,850.00	86,850.00	86,850.00	86,850.00	0.00	0.00
SERVICIOS PROFESIONALES, CIENTÍFICOS, TÉCNICOS Y OTROS SERVICIOS	60,000.00	118,784.30	60,000.00	118,784.30	118,784.30	118,784.30	118,784.30	118,784.30	0.00	0.00
Servicios legales, de contabilidad, auditoría y relacionados	60,000.00	0.00	60,000.00	0.00	0.00	0.00	0.00	0.00	0.00	0.00
Servicios de contabilidad, auditoría, asesoría contable y fiscal	60,000.00	0.00	60,000.00	0.00	0.00	0.00	0.00	0.00	0.00	0.00
Servicios de apoyo administrativo, traducción, fotocopiado e impresión	0.00	91,884.30	0.00	91,884.30	91,884.30	91,884.30	91,884.30	91,884.30	0.00	0.00
Fotocopiado, digitalización, engargolado, empujado, encuadernación y otros afines	0.00	91,884.30	0.00	91,884.30	91,884.30	91,884.30	91,884.30	91,884.30	0.00	0.00
Servicios de Impresión de documentos oficiales, reproducción de material informativo, libros, folletos y revistas	0.00	200.30	0.00	200.30	200.30	200.30	200.30	200.30	0.00	0.00
Servicios profesionales, científicos y técnicos integrales	0.00	26,900.00	0.00	26,900.00	26,900.00	26,900.00	26,900.00	26,900.00	0.00	0.00
Servicios profesionales Investigación de mercados, fotografía, traducción	0.00	3,800.00	0.00	3,800.00	3,800.00	3,800.00	3,800.00	3,800.00	0.00	0.00
Otros servicios profesionales no descritos anteriormente	0.00	23,100.00	0.00	23,100.00	23,100.00	23,100.00	23,100.00	23,100.00	0.00	0.00
SERVICIOS FINANCIEROS, BANCARIOS Y COMERCIALES	19,000.00	16,960.94	19,000.00	16,960.94	16,960.94	16,960.94	16,960.94	16,960.94	0.00	0.00
Servicios financieros y bancarios	4,000.00	16,456.34	4,000.00	16,456.34	16,456.34	16,456.34	16,456.34	16,456.34	0.00	0.00
Comisiones y subcomisiones bancarias	4,000.00	16,456.34	4,000.00	16,456.34	16,456.34	16,456.34	16,456.34	16,456.34	0.00	0.00
Pletes y manojos	15,000.00	0.00	15,000.00	0.00	0.00	0.00	0.00	0.00	0.00	0.00



REQUERIDA DE  
TESORERIA  
MUNICIPAL  
Municipio de San Sebastián  
Tecomaxtlahuaca,  
Df. Oaxaca  
2017 - 2019

REQUERIDA DE  
TESORERIA  
MUNICIPAL  
Municipio de San Sebastián  
Tecomaxtlahuaca,  
Df. Oaxaca  
2017 - 2019

REQUERIDA DE  
TESORERIA  
MUNICIPAL  
Municipio de San Sebastián  
Tecomaxtlahuaca,  
Df. Oaxaca  
2017 - 2019

REQUERIDA DE  
TESORERIA  
MUNICIPAL  
Municipio de San Sebastián  
Tecomaxtlahuaca,  
Df. Oaxaca  
2017 - 2019

**MUNICIPIO DE SAN SEBASTIAN TECOMAXTLAHUACA**





CALLE INDEPENDENCIA SIN COL CENTRO SAN SEBASTIAN TECOMAXTLAHUACA

ESTADO ANALITICO DEL EJERCICIO DEL PRESUPUESTO DE EGRESOS POR CLASIFICACION POR OBJETO DE GASTO  
AL MES DE DICIEMBRE DE 2018 (Acumulado)

Consolidado

Pag. 6/9

Concepto	Presupuesto de Egresos Aprobado	Ampliaciones	Reducciones	Modificado	Comprometido	Devengado	Ejercido	Pagado	Credito Disponible	
									Modif / Comprom	Modif / Devengado
Piotes y maquinas sin equipo especializado	15,000.00	0.00	15,000.00	0.00	0.00	0.00	0.00	0.00	0.00	0.00
Servicios financieros, bancarios y comerciales integrales	0.00	504.60	0.00	504.60	504.60	504.60	504.60	504.60	0.00	0.00
Servicios financieros, bancarios y comerciales integrales	0.00	504.60	0.00	504.60	504.60	504.60	504.60	504.60	0.00	0.00
<b>SERVICIOS DE INSTALACION, REPARACION, MANTENIMIENTO Y CONSERVACION</b>	<b>1,070,000.00</b>	<b>430,476.22</b>	<b>1,070,000.00</b>	<b>430,476.22</b>	<b>430,476.22</b>	<b>430,476.22</b>	<b>430,476.22</b>	<b>430,476.22</b>	<b>0.00</b>	<b>0.00</b>
Conservación y mantenimiento menor de inmuebles	250,000.00	22,717.38	250,000.00	22,717.38	22,717.38	22,717.38	22,717.38	22,717.38	0.00	0.00
Conservación y mantenimiento menor de inmuebles	250,000.00	22,717.38	250,000.00	22,717.38	22,717.38	22,717.38	22,717.38	22,717.38	0.00	0.00
Instalación, reparación y mantenimiento de mobiliario y equipo de administración, educacional y recreativo	80,000.00	1,000.00	80,000.00	1,000.00	1,000.00	1,000.00	1,000.00	1,000.00	0.00	0.00
Instalación, reparación y mantenimiento de mobiliario y equipo de administración, educacional y recreativo.	80,000.00	1,000.00	80,000.00	1,000.00	1,000.00	1,000.00	1,000.00	1,000.00	0.00	0.00
Instalación, reparación y mantenimiento de equipo de cómputo y tecnologías de la información	40,000.00	3,750.00	40,000.00	3,750.00	3,750.00	3,750.00	3,750.00	3,750.00	0.00	0.00
Instalación, reparación y manito. de equipo de cómputo y de tecnologías de la información	40,000.00	3,750.00	40,000.00	3,750.00	3,750.00	3,750.00	3,750.00	3,750.00	0.00	0.00
Reparación y mantenimiento de equipo de transporte	500,000.00	345,132.12	500,000.00	345,132.12	345,132.12	345,132.12	345,132.12	345,132.12	0.00	0.00
Reparación y mantenimiento de equipo de transporte	500,000.00	345,132.12	500,000.00	345,132.12	345,132.12	345,132.12	345,132.12	345,132.12	0.00	0.00
Instalación, reparación y mantenimiento de maquinaria, otros equipos y herramientas	200,000.00	57,876.72	200,000.00	57,876.72	57,876.72	57,876.72	57,876.72	57,876.72	0.00	0.00
Instalación, reparación y manito. de maquinaria, otros equipos y herramientas	200,000.00	57,876.72	200,000.00	57,876.72	57,876.72	57,876.72	57,876.72	57,876.72	0.00	0.00
<b>SERVICIOS DE COMUNICACION SOCIAL Y PUBLICIDAD</b>	<b>55,000.00</b>	<b>46,024.00</b>	<b>55,000.00</b>	<b>46,024.00</b>	<b>46,024.00</b>	<b>46,024.00</b>	<b>46,024.00</b>	<b>46,024.00</b>	<b>0.00</b>	<b>0.00</b>
Difusión por radio, televisión y otros medios de mensajes sobre programas y actividades gubernamentales	20,000.00	32,434.00	20,000.00	32,434.00	32,434.00	32,434.00	32,434.00	32,434.00	0.00	0.00
Difusión por radio, televisión y otros medios de mensajes sobre programas y actividades gubernamentales.	20,000.00	32,434.00	20,000.00	32,434.00	32,434.00	32,434.00	32,434.00	32,434.00	0.00	0.00
Servicios de creatividad, reproducción y producción de publicidad, excepto internet	0.00	3,150.00	0.00	3,150.00	3,150.00	3,150.00	3,150.00	3,150.00	0.00	0.00
Servicios de creatividad, reproducción y producción de publicidad, excepto internet	0.00	3,150.00	0.00	3,150.00	3,150.00	3,150.00	3,150.00	3,150.00	0.00	0.00
Servicios de revelado de fotografías	35,000.00	0.00	35,000.00	0.00	0.00	0.00	0.00	0.00	0.00	0.00
Servicios de revelado de fotografías	35,000.00	0.00	35,000.00	0.00	0.00	0.00	0.00	0.00	0.00	0.00



**MUNICIPIO DE SAN SEBASTIAN TECOMAXTLAHUACA**

CALLE INDEPENDENCIA SIN COL CENTRO SAN SEBASTIAN TECOMAXTLAHUACA

ESTADO ANALITICO DEL EJERCICIO DEL PRESUPUESTO DE EGRESOS POR CLASIFICACION POR OBJETO DE GASTO

AL MES DE DICIEMBRE DE 2018 (Acumulado)

REG. MST/850101

Pag. 7/9

Consolidado

Concepto	Presupuesto de Egresos Aprobado	Ampliaciones	Reducciones	Modificado	Comprometido	Devengado	Ejercido	Pagado	Credito Disponible	
									Modif / Comprom	Modif / Devengado
Servicio de creación y difusión de contenido exclusivamente a través de internet	0.00	10,440.00	0.00	10,440.00	10,440.00	10,440.00	10,440.00	10,440.00	0.00	0.00
Servicio de creación y difusión de contenido exclusivamente a través de Internet	0.00	10,440.00	0.00	10,440.00	10,440.00	10,440.00	10,440.00	10,440.00	0.00	0.00
<b>SERVICIOS DE TRASLADO Y VIÁTICOS</b>	246,500.00	262,736.44	246,500.00	262,736.44	262,736.44	262,736.44	262,736.44	262,736.44	0.00	0.00
Pasajes terrestres	70,000.00	3,940.00	70,000.00	3,940.00	3,940.00	3,940.00	3,940.00	3,940.00	0.00	0.00
Pasajes terrestres	70,000.00	3,940.00	70,000.00	3,940.00	3,940.00	3,940.00	3,940.00	3,940.00	0.00	0.00
Viáticos en el país	175,000.00	220,497.44	175,000.00	220,497.44	220,497.44	220,497.44	220,497.44	220,497.44	0.00	0.00
Viáticos nacionales	175,000.00	220,497.44	175,000.00	220,497.44	220,497.44	220,497.44	220,497.44	220,497.44	0.00	0.00
Servicios integrales de traslado y viáticos	0.00	356.00	0.00	356.00	356.00	356.00	356.00	356.00	0.00	0.00
Servicios integrales de traslado y viáticos	0.00	356.00	0.00	356.00	356.00	356.00	356.00	356.00	0.00	0.00
Otros servicios de traslado y hospedaje	1,500.00	37,943.00	1,500.00	37,943.00	37,943.00	37,943.00	37,943.00	37,943.00	0.00	0.00
Pensiones de estacionamiento y otros servicios de traslado.	1,500.00	35,543.00	1,500.00	35,543.00	35,543.00	35,543.00	35,543.00	35,543.00	0.00	0.00
Hospedaje	0.00	2,400.00	0.00	2,400.00	2,400.00	2,400.00	2,400.00	2,400.00	0.00	0.00
<b>SERVICIOS OFICIALES</b>	650,000.00	1,316,730.40	650,000.00	1,316,730.40	1,316,730.40	1,316,730.40	1,316,730.40	1,316,730.40	0.00	0.00
Gastos de orden social y cultural	650,000.00	1,233,161.40	650,000.00	1,233,161.40	1,233,161.40	1,233,161.40	1,233,161.40	1,233,161.40	0.00	0.00
Actos y ceremonias conmemorativas	0.00	76,071.00	0.00	76,071.00	76,071.00	76,071.00	76,071.00	76,071.00	0.00	0.00
Actos de orden social y cultural	650,000.00	1,157,090.40	650,000.00	1,157,090.40	1,157,090.40	1,157,090.40	1,157,090.40	1,157,090.40	0.00	0.00
Gastos de representación	0.00	83,569.00	0.00	83,569.00	83,569.00	83,569.00	83,569.00	83,569.00	0.00	0.00
Gastos de representación de mandos medios y superiores	0.00	83,569.00	0.00	83,569.00	83,569.00	83,569.00	83,569.00	83,569.00	0.00	0.00
<b>OTROS SERVICIOS GENERALES</b>	8,058.00	29,675.00	8,058.00	29,675.00	29,675.00	29,675.00	29,675.00	29,675.00	0.00	0.00
Impuestos y derechos	4,058.00	2,755.00	4,058.00	2,755.00	2,755.00	2,755.00	2,755.00	2,755.00	0.00	0.00
Impuestos y derechos	4,058.00	2,755.00	4,058.00	2,755.00	2,755.00	2,755.00	2,755.00	2,755.00	0.00	0.00
Penas, multas, accesorios y actualizaciones	4,000.00	0.00	4,000.00	0.00	0.00	0.00	0.00	0.00	0.00	0.00
Penas y multas de pasivos fiscales	4,000.00	0.00	4,000.00	0.00	0.00	0.00	0.00	0.00	0.00	0.00
Utilidades	0.00	16,850.00	0.00	16,850.00	16,850.00	16,850.00	16,850.00	16,850.00	0.00	0.00
Utilidades	0.00	16,850.00	0.00	16,850.00	16,850.00	16,850.00	16,850.00	16,850.00	0.00	0.00
Otros servicios generales	0.00	10,070.00	0.00	10,070.00	10,070.00	10,070.00	10,070.00	10,070.00	0.00	0.00
Otros servicios generales	0.00	10,070.00	0.00	10,070.00	10,070.00	10,070.00	10,070.00	10,070.00	0.00	0.00
<b>TRANSFERENCIAS, ASIGNACIONES, SUBSIDIOS Y OTRAS AYUDAS</b>	611,000.00	2,921,294.16	600,558.00	2,931,736.16	2,931,736.16	2,931,736.16	2,931,736.16	2,931,736.16	0.00	0.00
<b>AYUDAS SOCIALES UNIDAS:</b>	611,000.00	2,921,294.16	600,558.00	2,931,736.16	2,931,736.16	2,931,736.16	2,931,736.16	2,931,736.16	0.00	0.00
Ayudas sociales a personas	516,000.00	373,391.26	505,558.00	383,823.26	383,823.26	383,823.26	383,823.26	383,823.26	0.00	0.00
Ayudas sociales a personas	516,000.00	373,391.26	505,558.00	383,823.26	383,823.26	383,823.26	383,823.26	383,823.26	0.00	0.00

SECRETARÍA DE ECONOMÍA  
 DIRECCIÓN GENERAL DE REGISTROS Y FIANZAS  
 Mpio. San Sebastián  
 Tecomaxtlahuaca,  
 Dto. Juxtlahuaca,  
 Oax.  
 117 - 2019

SECRETARÍA DE ECONOMÍA  
 DIRECCIÓN GENERAL DE REGISTROS Y FIANZAS  
 Mpio. San Sebastián  
 Tecomaxtlahuaca,  
 Dto. Juxtlahuaca,  
 Oax.  
 2017 - 2019

SECRETARÍA DE ECONOMÍA  
 DIRECCIÓN GENERAL DE REGISTROS Y FIANZAS  
 Mpio. San Sebastián  
 Tecomaxtlahuaca,  
 Dto. Juxtlahuaca,  
 Oax.  
 2017 - 2019

SECRETARÍA DE ECONOMÍA  
 DIRECCIÓN GENERAL DE REGISTROS Y FIANZAS  
 Mpio. San Sebastián  
 Tecomaxtlahuaca,  
 Dto. Juxtlahuaca,  
 Oax.  
 2017 - 2019

**MUNICIPIO DE SAN SEBASTIAN TECOMAXTLAHUACA**


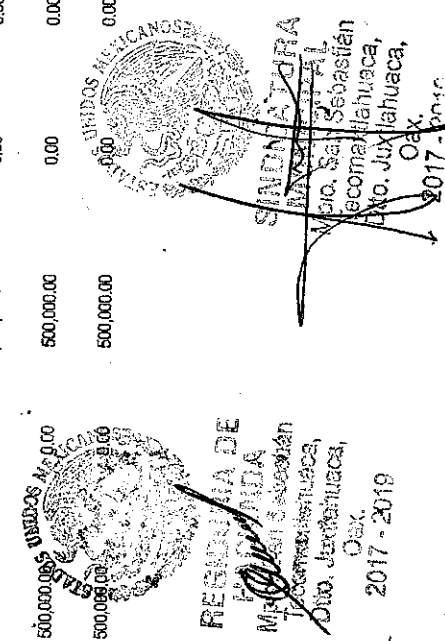

CALLE INDEPENDENCIA SIN GOL CENTRO SAN SEBASTIAN TECOMAXTLAHUACA

ESTADO ANALITICO DEL EJERCIO DEL PRESUPUESTO DE EGRESOS POR CLASIFICACION POR OBJETO DE GASTO  
AL MES DE DICIEMBRE DE 2018 (Acumulado)

Consolidado

Pag. 8/8

Concepto	Presupuesto de Egresos Aprobado	Ampliaciones	Reducciones	Modificado	Comprometido	Devengado	Ejercido	Pagado	Credito Disponible para Comprometer Modif / Comprom	Credito Disponible Modif / Devengado
Ayudas sociales a instituciones de enseñanza	95,000.00	0.00	95,000.00	0.00	0.00	0.00	0.00	0.00	0.00	0.00
Ayudas sociales a instituciones de enseñanza	95,000.00	0.00	95,000.00	0.00	0.00	0.00	0.00	0.00	0.00	0.00
Ayudas sociales a actividades científicas o académicas	0.00	60,200.00	0.00	60,200.00	60,200.00	60,200.00	60,200.00	60,200.00	0.00	0.00
Ayudas sociales a actividades académicas	0.00	60,200.00	0.00	60,200.00	60,200.00	60,200.00	60,200.00	60,200.00	0.00	0.00
Ayudas sociales a instituciones sin fines de lucro	0.00	45,750.00	0.00	45,750.00	45,750.00	45,750.00	45,750.00	45,750.00	0.00	0.00
Ayudas sociales a Instituciones sin fines de lucro	0.00	45,750.00	0.00	45,750.00	45,750.00	45,750.00	45,750.00	45,750.00	0.00	0.00
DONATIVOS	0.00	2,441,962.90	0.00	2,441,962.90	2,441,962.90	2,441,962.90	2,441,962.90	2,441,962.90	0.00	0.00
Donativos a instituciones sin fines de lucro	0.00	2,441,962.90	0.00	2,441,962.90	2,441,962.90	2,441,962.90	2,441,962.90	2,441,962.90	0.00	0.00
Donativos a instituciones que desarrollen actividades sociales	0.00	2,441,962.90	0.00	2,441,962.90	2,441,962.90	2,441,962.90	2,441,962.90	2,441,962.90	0.00	0.00
<b>BIENES MUEBLES, INMUEBLES E INTANGIBLES</b>	403,893.17	19,134.35	403,893.17	19,134.35	19,134.35	19,134.35	19,134.35	19,134.35	0.00	0.00
<b>MORILLARIO Y EQUIPO DE ADMINISTRACIÓN</b>	90,000.00	14,373.35	90,000.00	14,373.35	14,373.35	14,373.35	14,373.35	14,373.35	0.00	0.00
Equipo de cómputo y de tecnología de la información	90,000.00	14,373.35	90,000.00	14,373.35	14,373.35	14,373.35	14,373.35	14,373.35	0.00	0.00
Equipo de cómputo y de tecnologías de la información	90,000.00	14,373.35	90,000.00	14,373.35	14,373.35	14,373.35	14,373.35	14,373.35	0.00	0.00
MAQUINARIA, OTROS EQUIPOS Y HERRAMIENTAS	313,893.17	4,761.00	313,893.17	4,761.00	4,761.00	4,761.00	4,761.00	4,761.00	0.00	0.00
Equipo de comunicación y telecomunicación:	313,893.17	0.00	313,893.17	0.00	0.00	0.00	0.00	0.00	0.00	0.00
Equipos de comunicación	313,893.17	0.00	313,893.17	0.00	0.00	0.00	0.00	0.00	0.00	0.00
Herramientas y máquinas-herramienta	0.00	4,761.00	0.00	4,761.00	4,761.00	4,761.00	4,761.00	4,761.00	0.00	0.00
Herramientas y máquinas-herramienta	0.00	4,761.00	0.00	4,761.00	4,761.00	4,761.00	4,761.00	4,761.00	0.00	0.00
<b>INVERSIÓN PÚBLICA</b>	15,651,165.05	20,677,845.69	15,651,165.05	20,677,845.69	20,677,845.69	20,677,845.69	20,677,845.69	20,677,845.69	0.00	0.00
<b>OBRA PÚBLICA EN BIENES DE DOMINIO PÚBLICO</b>	15,651,165.05	20,677,845.69	15,651,165.05	20,677,845.69	20,677,845.69	20,677,845.69	20,677,845.69	20,677,845.69	0.00	0.00
Edificación no habitacional	1,600,000.00	7,139,760.63	1,600,000.00	7,139,760.63	7,139,760.63	7,139,760.63	7,139,760.63	7,139,760.63	0.00	0.00
Construcción de edificios no habitacionales, dominio público	1,600,000.00	7,139,760.63	1,600,000.00	7,139,760.63	7,139,760.63	7,139,760.63	7,139,760.63	7,139,760.63	0.00	0.00
Construcción de obras para el abastecimiento de agua, petróleo, gas, electricidad y telecomunicaciones	11,000,000.00	12,994,874.00	11,000,000.00	12,994,874.00	12,994,874.00	12,994,874.00	12,994,874.00	12,994,874.00	0.00	0.00
Obras para el abastecimiento de agua potable, dominio público	10,000,000.00	12,994,874.00	10,000,000.00	12,994,874.00	12,994,874.00	12,994,874.00	12,994,874.00	12,994,874.00	0.00	0.00
Obras para el abastecimiento de redes de electricidad, dominio público	1,000,000.00	0.00	1,000,000.00	0.00	0.00	0.00	0.00	0.00	0.00	0.00
División de terrenos y construcción de obras de urbanización	500,000.00	0.00	500,000.00	0.00	0.00	0.00	0.00	0.00	0.00	0.00
Obras integrales para instalaciones de servicios, dominio público	500,000.00	0.00	500,000.00	0.00	0.00	0.00	0.00	0.00	0.00	0.00





**MUNICIPIO DE SAN SEBASTIAN TECOMAXTLAHUACA**

CALLE INDEPENDENCIA SIN COL. CENTRO SAN SEBASTIAN TECOMAXTLAHUACA

ESTADO ANALITICO DEL EJERCICIO DEL PRESUPUESTO DE EGRESOS POR CLASIFICACION POR OBJETO DE GASTO  
AL MES DE DICIEMBRE DE 2018 (Acumulado)

Concepto	Presupuesto de Egresos Aprobado				Reducciones	Modificado			Devengado	Ejercido	Pagado	Credito Disponible para Comprometer	
	Ampliaciones	Reducciones	Modificado	Comprometido		Modif / Comprom	Modif / Devengado						
Construcción de vías de comunicación	543,211.06	2,551,165.05	543,211.06	543,211.06	0.00	543,211.06	543,211.06	543,211.06	543,211.06	543,211.06	0.00	0.00	
Construcción de vías de comunicación, caminos de terracería, dominio público	543,211.06	0.00	543,211.06	543,211.06	0.00	543,211.06	543,211.06	543,211.06	543,211.06	543,211.06	0.00	0.00	
Otras construcciones de vías de comunicación, dominio público	0.00	2,551,165.05	0.00	0.00	0.00	0.00	0.00	0.00	0.00	0.00	0.00	0.00	
<b>TOTAL</b>	<b>36,013,299.38</b>	<b>29,516,387.97</b>	<b>35,893,741.38</b>	<b>35,893,741.38</b>	<b>0.00</b>	<b>35,893,741.38</b>	<b>35,893,741.38</b>	<b>35,893,741.38</b>	<b>35,893,741.38</b>	<b>35,893,741.38</b>	<b>0.00</b>	<b>0.00</b>	



REGIDORIA DE HACIENDA  
Municipio de San Sebastián  
Tecomaxtlahuaca

C. GASPARETTE JORRANEROS VASQUEZ  
REGIDOR DE HACIENDA  
2017 - 2019



TESORERIA MUNICIPAL  
Municipio de San Sebastián  
Tecomaxtlahuaca

C. DAVID RIVERA GARRASCO  
TESORERO MUNICIPAL  
2017 - 2019



SINDICATURA MUNICIPAL  
Municipio de San Sebastián  
Tecomaxtlahuaca

C. ROSA DEL CARMEN LOPEZ  
SINDICATA MUNICIPAL  
2017 - 2019



SECRETARIA MUNICIPAL  
Municipio de San Sebastián  
Tecomaxtlahuaca

C. ELIGIA M. PACINE SALAZAR  
PRESIDENTA MUNICIPAL