


MUNICIPIO DE SAN SEBASTIAN TECOMAXTLAHUACA


CALLE INDEPENDENCIA SIN COL-CENTRO SAN SEBASTIAN TECOMAXTLAHUACA,
 ESTADO ANALÍTICO DEL EJERCICIO DEL PRESUPUESTO DE EGRESOS EN CLASIFICACIÓN ECONÓMICA Y POR OBJETO DE GASTO
 AL MES DE JUNIO DE 2018 (Acumulado)
 RFC. MST850101

Consolidado


Concepto	Presupuesto de Egresos Aprobado		Ampliaciones	Reducciones	Modificado	Comprometido	Devengado	Ejercido	Pagado	Credito Disponible para Comprometer	
	Modif / Comprom	Modif / Devengado								Modif / Comprom	Modif / Devengado
GASTO CORRIENTE	13,341,771.75	0.00	0.00	0.00	13,341,771.75	5,575,863.28	5,575,863.28	5,575,863.28	5,575,863.28	7,765,908.47	7,765,908.47
SERVICIOS PERSONALES	5,780,213.75	0.00	0.00	0.00	5,780,213.75	2,430,432.10	2,430,432.10	2,430,432.10	2,430,432.10	3,349,781.65	3,349,781.65
REMUNERACIONES AL PERSONAL DE CARÁCTER PERMANENTE	5,549,005.20	0.00	0.00	0.00	5,549,005.20	504,336.49	504,336.49	504,336.49	504,336.49	5,044,668.71	5,044,668.71
Dietas	1,656,154.08	0.00	0.00	0.00	1,656,154.08	504,336.49	504,336.49	504,336.49	504,336.49	1,151,817.59	1,151,817.59
Sueldos base al personal permanente	3,892,851.12	0.00	0.00	0.00	3,892,851.12	0.00	0.00	0.00	0.00	3,892,851.12	3,892,851.12
REMUNERACIONES AL PERSONAL DE CARÁCTER TRANSITORIO	0.00	0.00	0.00	0.00	0.00	1,926,095.61	1,926,095.61	1,926,095.61	1,926,095.61	-1,926,095.61	-1,926,095.61
Honorarios asimilables a salarios	0.00	0.00	0.00	0.00	0.00	1,924,595.61	1,924,595.61	1,924,595.61	1,924,595.61	-1,924,595.61	-1,924,595.61
Sueldos base al personal eventual	0.00	0.00	0.00	0.00	0.00	1,500.00	1,500.00	1,500.00	1,500.00	-1,500.00	-1,500.00
REMUNERACIONES ADICIONALES Y ESPECIALES	231,208.55	0.00	0.00	0.00	231,208.55	0.00	0.00	0.00	0.00	231,208.55	231,208.55
Primas de vacaciones, dominical y gratificación de fin de año	231,208.55	0.00	0.00	0.00	231,208.55	0.00	0.00	0.00	0.00	231,208.55	231,208.55
MATERIALES Y SUMINISTROS	3,556,000.00	0.00	0.00	0.00	3,556,000.00	1,281,574.00	1,281,574.00	1,281,574.00	1,281,574.00	2,274,426.00	2,274,426.00
MATERIALES DE ADMINISTRACIÓN, EMISIÓN DE DOCUMENTOS Y ARTÍCULOS OFICIALES	440,000.00	0.00	0.00	0.00	440,000.00	41,904.35	41,904.35	41,904.35	41,904.35	398,095.65	398,095.65
Materiales, útiles y equipos menores de oficina	175,000.00	0.00	0.00	0.00	175,000.00	23,918.80	23,918.80	23,918.80	23,918.80	151,081.20	151,081.20
Materiales, útiles y equipos menores de tecnologías de la información y comunicaciones	85,000.00	0.00	0.00	0.00	85,000.00	2,029.00	2,029.00	2,029.00	2,029.00	82,971.00	82,971.00
Material impreso e información digital	50,000.00	0.00	0.00	0.00	50,000.00	0.00	0.00	0.00	0.00	50,000.00	50,000.00
Material de limpieza	130,000.00	0.00	0.00	0.00	130,000.00	15,956.55	15,956.55	15,956.55	15,956.55	114,043.45	114,043.45
ALIMENTOS Y UTENSILIOS	185,000.00	0.00	0.00	0.00	185,000.00	108,859.41	108,859.41	108,859.41	108,859.41	76,140.59	76,140.59
Productos alimenticios para personas	175,000.00	0.00	0.00	0.00	175,000.00	108,859.41	108,859.41	108,859.41	108,859.41	66,140.59	66,140.59
Utensilios para el servicio de alimentación	10,000.00	0.00	0.00	0.00	10,000.00	0.00	0.00	0.00	0.00	10,000.00	10,000.00
MATERIALES Y ARTÍCULOS DE CONSTRUCCIÓN Y DE REPARACIÓN	1,355,000.00	0.00	0.00	0.00	1,355,000.00	334,472.63	334,472.63	334,472.63	334,472.63	1,020,527.37	1,020,527.37
Productos minerales no metálicos	0.00	0.00	0.00	0.00	0.00	63,571.25	63,571.25	63,571.25	63,571.25	-63,571.25	-63,571.25
Cemento y productos de concreto	1,100,000.00	0.00	0.00	0.00	1,100,000.00	70,436.00	70,436.00	70,436.00	70,436.00	1,029,564.00	1,029,564.00
Cal, yeso y productos de yeso	0.00	0.00	0.00	0.00	0.00	750.00	750.00	750.00	750.00	-750.00	-750.00
Material eléctrico y electrónico	130,000.00	0.00	0.00	0.00	130,000.00	145,220.00	145,220.00	145,220.00	145,220.00	-15,220.00	-15,220.00
Artículos metálicos para la construcción	50,000.00	0.00	0.00	0.00	50,000.00	29,727.60	29,727.60	29,727.60	29,727.60	20,272.40	20,272.40
Materiales complementarios	0.00	0.00	0.00	0.00	0.00	9,929.72	9,929.72	9,929.72	9,929.72	-9,929.72	-9,929.72
Otros materiales y artículos de construcción y reparaciones	75,000.00	0.00	0.00	0.00	75,000.00	14,838.06	14,838.06	14,838.06	14,838.06	60,161.94	60,161.94
PRODUCTOS QUÍMICOS Y FARMACÉUTICOS Y PRODUCTOS DE HIGIENE PERSONAL	0.00	0.00	0.00	0.00	0.00	22,011.28	22,011.28	22,011.28	22,011.28	-22,011.28	-22,011.28




SINDICATURA MUNICIPAL
 Mpio. San Sebastián Tecomaxtlahuaca, Dto. Juxtlahuaca, Oax.



PRESIDENCIA MUNICIPAL
 Mpio. San Sebastián Tecomaxtlahuaca, Dto. Juxtlahuaca, Oax.



TESORERÍA MUNICIPAL
 Mpio. San Sebastián Tecomaxtlahuaca, Dto. Juxtlahuaca, Oax.



HACIENDA MUNICIPAL
 Mpio. San Sebastián Tecomaxtlahuaca, Dto. Juxtlahuaca, Oax.

MUNICIPIO DE SAN SEBASTIAN TECOMAXTLAHUACA


CALLE INDEPENDENCIA SIN GOL-CENTRO SAN SEBASTIAN TECOMAXTLAHUACA,
ESTADO ANALITICO DEL EJERCICIO DEL PRESUPUESTO DE EGRESOS EN CLASIFICACION ECONOMICA Y POR OBJETO DE GASTO

AL MES DE JUNIO DE 2018 (Acumulado) RFC: MST850101


Pag: 2/4

Consolidado


Concepto	Presupuesto de Egresos Aprobado	Ampliaciones	Reducciones	Modificado	Comprometido	Devengado	Ejercido	Pagado	Credito Disponible para Comprometer	
									Modif / Comprom	Credito Disponible Modif / Devengado
DE LABORATORIO										
Fertilizantes, pesticidas y otros agroquímicos	0.00	0.00	0.00	0.00	3,160.00	3,160.00	3,160.00	3,160.00	-3,160.00	-3,160.00
Medicinas y productos farmacéuticos	0.00	0.00	0.00	0.00	2,767.25	2,767.25	2,767.25	2,767.25	-2,767.25	-2,767.25
Materiales, accesorios y suministros médicos	0.00	0.00	0.00	0.00	5,834.03	5,834.03	5,834.03	5,834.03	-5,834.03	-5,834.03
Materiales, accesorios y suministros de laboratorio	0.00	0.00	0.00	0.00	10,250.00	10,250.00	10,250.00	10,250.00	-10,250.00	-10,250.00
COMBUSTIBLES, LUBRICANTES Y ADITIVOS	1,240,000.00	0.00	0.00	1,240,000.00	593,815.17	593,815.17	593,815.17	593,815.17	646,184.83	646,184.83
Combustibles, lubricantes y aditivos	1,240,000.00	0.00	0.00	1,240,000.00	593,815.17	593,815.17	593,815.17	593,815.17	646,184.83	646,184.83
VESTUARIO, BLANCOS, PRENDAS DE	195,000.00	0.00	0.00	195,000.00	63,832.20	63,832.20	63,832.20	63,832.20	131,167.80	131,167.80
PROTECCIÓN Y ARTICULOS DEPORTIVOS										
Vestuario y uniforme	195,000.00	0.00	0.00	195,000.00	48,627.20	48,627.20	48,627.20	48,627.20	146,372.80	146,372.80
Artículos deportivos	0.00	0.00	0.00	0.00	15,205.00	15,205.00	15,205.00	15,205.00	-15,205.00	-15,205.00
MATERIALES Y SUMINISTROS PARA	10,000.00	0.00	0.00	10,000.00	0.00	0.00	0.00	0.00	10,000.00	10,000.00
SEGURIDAD										
Materiales de seguridad pública	10,000.00	0.00	0.00	10,000.00	0.00	0.00	0.00	0.00	10,000.00	10,000.00
HERRAMIENTAS, REFACCIONES Y	131,000.00	0.00	0.00	131,000.00	116,678.96	116,678.96	116,678.96	116,678.96	14,321.04	14,321.04
ACCESORIOS MENORES										
Herramientas menores	0.00	0.00	0.00	0.00	21,392.03	21,392.03	21,392.03	21,392.03	-21,392.03	-21,392.03
Refacciones y accesorios menores de edificios	0.00	0.00	0.00	0.00	57.82	57.82	57.82	57.82	-57.82	-57.82
Refacciones y accesorios menores de mobiliario y equipo de administración, educacional y recreativo	15,000.00	0.00	0.00	15,000.00	0.00	0.00	0.00	0.00	15,000.00	15,000.00
Refacciones y accesorios menores de equipo de cómputo y tecnologías de la información										
Refacciones y accesorios menores de equipo de transporte	60,000.00	0.00	0.00	60,000.00	88,189.11	88,189.11	88,189.11	88,189.11	-28,189.11	-28,189.11
Refacciones y accesorios menores de maquinaria y otros equipos	10,000.00	0.00	0.00	10,000.00	2,180.00	2,180.00	2,180.00	2,180.00	7,820.00	7,820.00
Refacciones y accesorios menores otros bienes muebles										
SERVICIOS GENERALES	3,384,568.00	0.00	0.00	3,384,568.00	1,533,297.92	1,533,297.92	1,533,297.92	1,533,297.92	1,861,260.08	1,861,260.08
SERVICIOS BÁSICOS	956,000.00	0.00	0.00	956,000.00	282,281.54	282,281.54	282,281.54	282,281.54	673,718.46	673,718.46
Energía eléctrica	820,000.00	0.00	0.00	820,000.00	230,426.54	230,426.54	230,426.54	230,426.54	589,573.46	589,573.46
Gas	20,000.00	0.00	0.00	20,000.00	0.00	0.00	0.00	0.00	20,000.00	20,000.00
Agua	20,000.00	0.00	0.00	20,000.00	7,580.00	7,580.00	7,580.00	7,580.00	12,420.00	12,420.00
Telefonía tradicional	15,000.00	0.00	0.00	15,000.00	8,148.00	8,148.00	8,148.00	8,148.00	6,862.00	6,862.00
Telefonía móvil	75,000.00	0.00	0.00	75,000.00	34,437.00	34,437.00	34,437.00	34,437.00	40,563.00	40,563.00
Servicios de Internet, redes y procesamiento de datos	4,000.00	0.00	0.00	4,000.00	0.00	0.00	0.00	0.00	4,000.00	4,000.00




ESTADOS UNIDOS MEXICANOS
SECRETARÍA DE ECONOMÍA
Municipio de San Sebastián
Tecomaxtlahuaca,
Dto. Juchitán, Oax.



ESTADOS UNIDOS MEXICANOS
PRESIDENCIA MUNICIPAL
Mpio. San Sebastián
Tecomaxtlahuaca,
Dto. Juchitán, Oax.



ESTADOS UNIDOS MEXICANOS
SINDICATURA MUNICIPAL
Municipio de San Sebastián
Tecomaxtlahuaca,
Dto. Juchitán, Oax.



ESTADOS UNIDOS MEXICANOS
MUNICIPIO DE SAN SEBASTIAN
Tecomaxtlahuaca,
Dto. Juchitán, Oax.

MUNICIPIO DE SAN SEBASTIAN TECOMAXTLAHUACA


CALLE INDEPENDENCIA SIN COL-CENTRO SAN SEBASTIAN TECOMAXTLAHUACA,

ESTADO ANALÍTICO DEL EJERCIO DEL PRESUPUESTO DE EGRESOS EN CLASIFICACIÓN ECONÓMICA Y POR OBJETO DE GASTO

AL MES DE JUNIO DE 2018 (Acumulado) RFC: MST850101

Consolidado


Concepto	Presupuesto de Egresos Aprobado	Ampliaciones	Reducciones	Modificado	Comprometido	Devengado	Ejercido	Pagado	Credito Disponible	
									para Comprometer	Modif / Devengado
Servicios postales y telegráficos	2,000.00	0.00	0.00	2,000.00	1,690.00	1,690.00	1,690.00	1,690.00	310.00	310.00
SERVICIOS DE ARRENDAMIENTO	330,000.00	0.00	0.00	330,000.00	89,128.40	89,128.40	89,128.40	89,128.40	240,871.60	240,871.60
Arrendamiento de maquinaria, otros equipos y herramientas	250,000.00	0.00	0.00	250,000.00	60,628.40	60,628.40	60,628.40	60,628.40	189,371.60	189,371.60
Otros arrendamientos	80,000.00	0.00	0.00	80,000.00	28,500.00	28,500.00	28,500.00	28,500.00	51,500.00	51,500.00
SERVICIOS PROFESIONALES, CIENTÍFICOS, TÉCNICOS Y OTROS SERVICIOS	60,000.00	0.00	0.00	60,000.00	0.00	0.00	0.00	0.00	60,000.00	60,000.00
Servicios legales, de contabilidad, auditoría y relacionados	60,000.00	0.00	0.00	60,000.00	0.00	0.00	0.00	0.00	60,000.00	60,000.00
SERVICIOS FINANCIEROS, BANCARIOS Y COMERCIALES	19,000.00	0.00	0.00	19,000.00	11,157.54	11,157.54	11,157.54	11,157.54	7,842.46	7,842.46
Servicios financieros y bancarios	4,000.00	0.00	0.00	4,000.00	11,157.54	11,157.54	11,157.54	11,157.54	-7,157.54	-7,157.54
Fletes y maniobras	15,000.00	0.00	0.00	15,000.00	0.00	0.00	0.00	0.00	15,000.00	15,000.00
SERVICIOS DE INSTALACIÓN, REPARACIÓN, MANTENIMIENTO Y CONSERVACIÓN	1,070,000.00	0.00	0.00	1,070,000.00	222,739.92	222,739.92	222,739.92	222,739.92	847,260.08	847,260.08
Conservación y mantenimiento menor de inmuebles	290,000.00	0.00	0.00	290,000.00	2,577.00	2,577.00	2,577.00	2,577.00	247,423.00	247,423.00
Instalación, reparación y mantenimiento de mobiliario y equipo de administración, educacional y recreativo	80,000.00	0.00	0.00	80,000.00	0.00	0.00	0.00	0.00	80,000.00	80,000.00
Instalación, reparación y mantenimiento de equipo de cómputo y tecnologías de la información	40,000.00	0.00	0.00	40,000.00	0.00	0.00	0.00	0.00	40,000.00	40,000.00
Reparación y mantenimiento de equipo de transporte	500,000.00	0.00	0.00	500,000.00	201,388.72	201,388.72	201,388.72	201,388.72	298,611.28	298,611.28
Instalación, reparación y mantenimiento de maquinaria, otros equipos y herramienta	200,000.00	0.00	0.00	200,000.00	18,774.20	18,774.20	18,774.20	18,774.20	181,225.80	181,225.80
SERVICIOS DE COMUNICACIÓN SOCIAL Y PUBLICIDAD	55,000.00	0.00	0.00	55,000.00	17,335.00	17,335.00	17,335.00	17,335.00	37,665.00	37,665.00
Difusión por radio, televisión y otros medios de mensajes sobre programas y actividades gubernamentales	20,000.00	0.00	0.00	20,000.00	17,335.00	17,335.00	17,335.00	17,335.00	2,665.00	2,665.00
Servicios de revelado de fotografías	35,000.00	0.00	0.00	35,000.00	0.00	0.00	0.00	0.00	35,000.00	35,000.00
SERVICIOS DE TRASLADO Y VIÁTICOS	246,500.00	0.00	0.00	246,500.00	159,396.90	159,396.90	159,396.90	159,396.90	87,103.10	87,103.10
Pasajes terrestres	70,000.00	0.00	0.00	70,000.00	0.00	0.00	0.00	0.00	70,000.00	70,000.00
Viáticos en el país	175,000.00	0.00	0.00	175,000.00	159,396.90	159,396.90	159,396.90	159,396.90	18,403.10	18,403.10
Otros servicios de traslado y hospedaje	1,500.00	0.00	0.00	1,500.00	2,800.00	2,800.00	2,800.00	2,800.00	-1,300.00	-1,300.00
SERVICIOS OTROS	650,000.00	0.00	0.00	650,000.00	657,691.62	657,691.62	657,691.62	657,691.62	-7,691.62	-7,691.62
Gastos de operación de vehículos	650,000.00	0.00	0.00	650,000.00	657,691.62	657,691.62	657,691.62	657,691.62	-7,691.62	-7,691.62
OTROS SERVICIOS	8,058.00	0.00	0.00	8,058.00	93,567.00	93,567.00	93,567.00	93,567.00	-85,509.00	-85,509.00
Impuestos	4,058.00	0.00	0.00	4,058.00	93,567.00	93,567.00	93,567.00	93,567.00	-89,509.00	-89,509.00



ESTADOS UNIDOS MEXICANOS

PRESIDENCIA MUNICIPAL
Mpio. San Sebastián
Tecomaxtlahuaca,
Dto. Juxtlahuaca,
Oax.


2017 - 2019



ESTADOS UNIDOS MEXICANOS

PRESIDENCIA MUNICIPAL
Mpio. San Sebastián
Tecomaxtlahuaca,
Dto. Juxtlahuaca,
Oax.

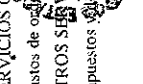
2017 - 2019



ESTADOS UNIDOS MEXICANOS

REGIDURÍA DE HACIENDA
Mpio. San Sebastián
Tecomaxtlahuaca,
Dto. Juxtlahuaca,
Oax.

2017 - 2019



ESTADOS UNIDOS MEXICANOS

SINDICATURA MUNICIPAL
Mpio. San Sebastián
Tecomaxtlahuaca,
Dto. Juxtlahuaca,
Oax.

2017 - 2019

0071


MUNICIPIO DE SAN SEBASTIAN TECOMAXTLAHUACA

CALLE INDEPENDENCIA S/N COL CENTRO SAN SEBASTIAN TECOMAXTLAHUACA,


ESTADO ANALÍTICO DEL EJERCICIO DEL PRESUPUESTO DE EGRESOS EN CLASIFICACIÓN ECONÓMICA Y POR OBJETO DE GASTO
AL MES DE JUNIO DE 2018 (Acumulado)

Consolidado


Concepto	Presupuesto de Egresos Aprobado	Ampliaciones	Reducciones	Modificado	Comprometido	Devengado	Ejercido	Pagado	Credito Disponible	
									para Comprometer	Credito Disponible
									Modif / Compro	Modif / Devengado
Peñas, multas, accesorios y actualizaciones	4,000.00	0.00	0.00	4,000.00	0.00	0.00	0.00	0.00	4,000.00	4,000.00
TRANSFERENCIAS, ASIGNACIONES, SUBSIDIOS Y OTRAS AYUDAS	611,000.00	0.00	0.00	611,000.00	330,559.26	330,559.26	330,559.26	330,559.26	280,440.74	280,440.74
AYUDAS SOCIALES	611,000.00	0.00	0.00	611,000.00	330,559.26	330,559.26	330,559.26	330,559.26	280,440.74	280,440.74
Ayudas sociales a personas	516,000.00	0.00	0.00	516,000.00	330,559.26	330,559.26	330,559.26	330,559.26	185,440.74	185,440.74
Ayudas sociales a instituciones de enseñanza	95,000.00	0.00	0.00	95,000.00	0.00	0.00	0.00	0.00	95,000.00	95,000.00
GASTO DE CAPITAL	16,056,058.22	0.00	0.00	16,056,058.22	8,593,096.39	8,593,096.39	8,593,096.39	8,593,096.39	7,461,961.83	7,461,961.83
BIENES MUEBLES, INMUEBLES E INTANGIBLES	403,893.17	0.00	0.00	403,893.17	14,373.35	14,373.35	14,373.35	14,373.35	389,519.82	389,519.82
MOBILIARIO Y EQUIPO DE ADMINISTRACIÓN	90,000.00	0.00	0.00	90,000.00	14,373.35	14,373.35	14,373.35	14,373.35	75,626.65	75,626.65
Equipo de cómputo y de tecnología de la información	90,000.00	0.00	0.00	90,000.00	14,373.35	14,373.35	14,373.35	14,373.35	75,626.65	75,626.65
MAQUINARIA, OTROS EQUIPOS Y HERRAMIENTAS	313,893.17	0.00	0.00	313,893.17	0.00	0.00	0.00	0.00	313,893.17	313,893.17
Equipo de comunicación y telecomunicación	313,893.17	0.00	0.00	313,893.17	0.00	0.00	0.00	0.00	313,893.17	313,893.17
INVERSIÓN PÚBLICA	15,651,165.05	0.00	0.00	15,651,165.05	8,578,723.04	8,578,723.04	8,578,723.04	8,578,723.04	7,072,442.01	7,072,442.01
OBRA PÚBLICA EN BIENES DE DOMINIO PÚBLICO	15,651,165.05	0.00	0.00	15,651,165.05	8,578,723.04	8,578,723.04	8,578,723.04	8,578,723.04	7,072,442.01	7,072,442.01
Edificación no habitacional	1,600,000.00	0.00	0.00	1,600,000.00	1,706,684.31	1,706,684.31	1,706,684.31	1,706,684.31	-106,684.31	-106,684.31
Construcción de obras para el abastecimiento de agua, petróleo, gas, electricidad y telecomunicaciones	11,000,000.00	0.00	0.00	11,000,000.00	6,872,058.73	6,872,058.73	6,872,058.73	6,872,058.73	4,127,941.27	4,127,941.27
División de terrenos y construcción de obras de urbanización	500,000.00	0.00	0.00	500,000.00	0.00	0.00	0.00	0.00	500,000.00	500,000.00
Construcción de vías de comunicación	2,551,165.05	0.00	0.00	2,551,165.05	0.00	0.00	0.00	0.00	2,551,165.05	2,551,165.05
TOTAL	29,396,839.97	0.00	0.00	29,396,839.97	14,168,959.67	14,168,959.67	14,168,959.67	14,168,959.67	15,227,870.30	15,227,870.30



ESTADOS UNIDOS MEXICANOS
PRESIDENCIA MUNICIPAL
Mpio. San Sebastián
Tecomaxtlahuaca,
DGO. JUCHITÁN



ESTADOS UNIDOS MEXICANOS
SINDICATO MUNICIPAL
Mpio. San Sebastián
Tecomaxtlahuaca,
DGO. JUCHITÁN



ESTADOS UNIDOS MEXICANOS
REGIDURÍA DE HACIENDA
Mpio. San Sebastián
Tecomaxtlahuaca,
DGO. JUCHITÁN

C. GASPARRIC TORRALBA
REGIDOR MUNICIPAL

C. DAVID RIVERA CARRA
TESORERO MUNICIPAL

C. ROSA J. VARELA GÓPEZ
SINDICATO MUNICIPAL

ESTADOS UNIDOS MEXICANOS
PRESIDENCIA MUNICIPAL
Mpio. San Sebastián
Tecomaxtlahuaca,
DGO. JUCHITÁN

RECIBIÓ EL 06/06/2019