

MUNICIPIO DE SAN SEBASTIAN TECOMAXTLAHUACA
 CALLE INDEPENDENCIA S/N, COL. CENTRO, SAN SEBASTIAN TECOMAXTLAHUACA.

ESTADO DE ACTIVIDADES

DEL 1 de ENERO AL 31 / MAR / 2018

MST850101

00000009

Consolidado

| Cuenta | Descripción | 2018 | 2017 |
|--------|---|---------------------|---------------------|
| 4 | INGRESOS Y OTROS BENEFICIOS | 7,048,779.92 | 6,069,879.98 |
| 41 | INGRESOS DE GESTION | 174,508.03 | 88,842.08 |
| 411 | (3)IMPUESTOS | 44,875.54 | 24,061.83 |
| 4111 | (4)IMPUESTOS SOBRE LOS INGRESOS | 40,000.00 | 0.00 |
| 4112 | (4)IMPUESTOS SOBRE EL PATRIMONIO | 3,999.06 | 22,747.11 |
| 4113 | (4)IMPUESTOS SOBRE LA PRODUCCIÓN, EL CONSUMO Y LAS TRANSACCIONES | 876.48 | 1,314.72 |
| 414 | (3)DERECHOS | 66,652.34 | 35,990.00 |
| 4141 | (4)DERECHOS POR EL USO, GOCE, APROVECHAMIENTO O EXPLOTACIÓN DE BIENES | 3,500.00 | 850.00 |
| 4143 | (4)DERECHOS POR PRESTACIÓN DE SERVICIOS | 49,202.34 | 35,140.00 |
| 4144 | (4)ACCESORIOS DE DERECHOS | 13,950.00 | 0.00 |
| 415 | (3)PRODUCTOS DE TIPO CORRIENTE | 5,025.00 | 4,250.00 |
| 4151 | (4)PRODUCTOS DERIVADOS DEL USO Y APROVECHAMIENTO DE BIENES | 5,025.00 | 4,250.00 |
| 416 | (3)APROVECHAMIENTOS DE TIPO CORRIENTE | 650.00 | 4,502.00 |
| 4162 | (4)MULTAS | 0.00 | 0.00 |
| 4169 | (4)OTROS APROVECHAMIENTOS | 650.00 | 2.00 |
| 419 | (3)INGRESOS NO COMPRENDIDOS EN LAS FRACCIONES DE LA LEY DE INGRESOS | 57,305.15 | 20,038.25 |
| 4191 | (4)IMPUESTOS NO COMPRENDIDOS EN LAS FRACCIONES DE LA LEY DE | 57,305.15 | 20,038.25 |
| 42 | PARTICIPACIONES, APORTACIONES, TRANSFERENCIAS, ASIGNACIONES, SUBSIDIOS | 6,869,578.00 | 5,977,101.28 |
| 421 | (3)PARTICIPACIONES Y APORTACIONES | 6,869,578.00 | 5,977,101.28 |
| 4211 | (4)PARTICIPACIONES | 2,288,500.00 | 2,066,473.98 |
| 4212 | (4)APORTACIONES | 4,581,078.00 | 3,910,627.30 |
| 43 | OTROS INGRESOS | 4,693.89 | 3,936.62 |
| 431 | (3)INGRESOS FINANCIEROS | 4,693.89 | 3,936.62 |
| 4319 | (4)OTROS INGRESOS FINANCIEROS | 4,693.89 | 3,936.62 |
| | TOTAL DE INGRESOS Y OTROS BENEFICIOS | 7,048,779.92 | 6,069,879.98 |
| | INGRESOS TOTALES | 7,048,779.92 | 6,069,879.98 |
| 5 | GASTOS Y OTRAS PERDIDAS | 2,834,527.29 | 2,162,576.15 |
| 51 | GASTOS DE FUNCIONAMIENTO | 2,572,663.03 | 2,128,725.15 |
| 511 | SERVICIOS PERSONALES | 1,207,450.00 | 1,114,779.72 |
| 5111 | REMUNERACIONES AL PERSONAL DE CARÁCTER PERMANENTE | 249,000.00 | 287,018.94 |
| 5112 | REMUNERACIONES AL PERSONAL DE CARÁCTER TRANSITORIO | 958,450.00 | 827,760.78 |
| 512 | MATERIALES Y SUMINISTROS | 587,034.15 | 397,162.45 |
| 5121 | MATERIALES DE ADMINISTRACIÓN, EMISIÓN DE DOCUMENTOS | 34,482.14 | 77,247.89 |
| 5122 | ALIMENTOS Y UTENSILIOS | 70,268.50 | 35,980.00 |
| 5124 | MATERIALES Y ARTÍCULOS DE CONSTRUCCIÓN Y DE REPARACIÓN | 141,049.11 | 125,764.80 |
| 5125 | PRODUCTOS QUÍMICOS, FARMACÉUTICOS Y DE LABORATORIO | 7,189.03 | 500.00 |
| 5126 | COMBUSTIBLES, LUBRICANTES Y ADITIVOS | 255,416.23 | 144,426.50 |
| 5127 | VESTUARIO, BLANCOS, PRENDAS DE PROTECCIÓN Y ARTÍCULOS DEPORTIVOS | 8,885.00 | 2,264.00 |
| 5129 | HERRAMIENTAS, REFACCIONES Y ACCESORIOS MENORES | 69,744.14 | 10,979.26 |
| 513 | SERVICIOS GENERALES | 778,178.88 | 616,782.98 |
| 5131 | SERVICIOS BÁSICOS | 143,532.00 | 212,739.00 |
| 5132 | SERVICIOS DE ARRENDAMIENTO | 32,500.00 | 15,460.00 |
| 5133 | SERVICIOS PROFESIONALES, CIENTÍFICOS Y TÉCNICOS Y OTROS | 0.00 | 0.00 |
| 5134 | SERVICIOS FINANCIEROS, BANCARIOS Y COMERCIALES | 4,380.74 | 1,983.60 |
| 5135 | SERVICIOS DE INSTALACIÓN, REPARACIÓN, MANTENIMIENTO Y OTRAS AYUDAS | 102,572.75 | 84,548.38 |
| 5136 | SERVICIOS DE COMUNICACIÓN SOCIAL Y PÚBLICIDAD | 1,495.00 | 3,357.00 |
| 5137 | SERVICIOS DE TRASLADO Y VIÁTICOS | 67,172.90 | 34,954.00 |
| 5138 | SERVICIOS OFICIALES | 416,525.49 | 185,908.00 |
| 52 | TRANSFERENCIAS, ASIGNACIONES, SUBSIDIOS Y OTRAS AYUDAS | 261,864.26 | 33,851.00 |
| 524 | AYUDAS SOCIALES | 261,864.26 | 33,851.00 |
| 5241 | AYUDAS SOCIALES A PERSONAS | 261,864.26 | 33,851.00 |
| | TOTAL DE GASTOS Y OTROS BENEFICIOS | 2,834,527.29 | 2,162,576.15 |
| | GASTOS DE OPERACION | 2,834,527.29 | 2,162,576.15 |
| | RESULTADOS DEL EJERCICIO(AHORRO/DESAHORRO) | 4,214,252.63 | 3,907,303.83 |

ESTADOS UNIDOS MEXICANOS
 SECRETARÍA DE ECONOMÍA
 TESORERÍA MUNICIPAL
 Mpio. San Sebastián
 Tecomaxtlahuaca,
 Oax.
 2017 - 2019

ESTADOS UNIDOS MEXICANOS
 SINDICATURA MUNICIPAL
 Mpio. San Sebastián
 Tecomaxtlahuaca,
 Oax.
 2017 - 2019

ESTADOS UNIDOS MEXICANOS
 REGIDURÍA DE HACIENDA
 Mpio. San Sebastián
 Tecomaxtlahuaca,
 Oax.
 2017 - 2019

ESTADOS UNIDOS MEXICANOS
 PRESIDENCIA MUNICIPAL
 Mpio. San Sebastián
 Tecomaxtlahuaca,
 Oax.
 2017 - 2019

MUNICIPIO DE SAN SEBASTIAN TECOMAXTLAHUACA
 CALLE INDEPENDENCIA S/N, COL. CENTRO, SAN SEBASTIAN TECOMAXTLAHUACA.





ESTADO DE ACTIVIDADES

DEL 1 de ENERO AL 31 / MAR / 2018

MST850101

00000000

Consolidado

| Cuenta | Descripción | 2018 | 2017 |
|--------|---|------|------|
| |  REGISTRARIA DE HAZIENDA C. DAVID RIVERA CARRA Mpio. San Sebastián Tecomaxtlahuaca, Dto. Juxtahuaca, Oax. 2017 - 2019 | | |
| |  TESORERÍA MUNICIPAL Mpio. San Sebastián C. DAVID RIVERA CARRA Tecomaxtlahuaca, Dto. Juxtahuaca, Oax. 2017 - 2019 | | |
| |  SINDICATURA MUNICIPAL Mpio. San Sebastián C. DAVID RIVERA CARRA Tecomaxtlahuaca, Dto. Juxtahuaca, Oax. 2017 - 2019 | | |
| |  PRESIDENCIA MUNICIPAL C. DAVID RIVERA CARRA Mpio. San Sebastián Tecomaxtlahuaca, Dto. Juxtahuaca, Oax. 2017 - 2019 | | |