



ESTADO ANALITICO DEL EJERCICIO DEL PRESUPUESTO DE EGRESOS EN CLASIFICACION ADMINISTRATIVA
 AL MES DE JUNIO DE 2017 (Acumulado)


CONCEPTO	PRESUPUESTO DE EGRESOS APROBADO	AMPLIACIONES/ REDUCCIONES	PRESUPUESTO VIGENTE	COMPROMETIDO	PRESUPUESTO DISPONIBLE PARA COMPROMETER	DEVENGADO	COMPROMETIDO NO DEVENGADO	PRESUPUESTO SIN DEVENGAR	EJERCIDO	PAGADO	CUENTA POR PAGAR(DEUDA)
Regiduría de Seguridad Pública	0.00	0.00	0.00	121,502.14	-121,502.14	121,502.14	0.00	-121,502.14	121,502.14	121,502.14	0.00
Regiduría de Obras e Infraestructura	0.00	0.00	0.00	5,152,468.90	-5,152,468.90	5,152,468.90	0.00	-5,152,468.90	5,152,468.90	5,152,468.90	0.00
Tesorería Municipal	0.00	0.00	0.00	4,703,219.50	-4,703,219.50	4,703,219.50	0.00	-4,703,219.50	4,703,219.50	4,703,219.50	0.00
AGUA BUENA	0.00	0.00	0.00	40,285.28	-40,285.28	40,285.28	0.00	-40,285.28	40,285.28	40,285.28	0.00
CAÑADA DE LOBO	0.00	0.00	0.00	24,789.00	-24,789.00	24,789.00	0.00	-24,789.00	24,789.00	24,789.00	0.00
SAN JOSE EL ESPINAL	0.00	0.00	0.00	26,952.70	-26,952.70	26,952.70	0.00	-26,952.70	26,952.70	26,952.70	0.00
GUADALUPE NUNDACA	0.00	0.00	0.00	84,899.34	-84,899.34	84,899.34	0.00	-84,899.34	84,899.34	84,899.34	0.00
SAHINO SOLO	0.00	0.00	0.00	56,752.77	-56,752.77	56,752.77	0.00	-56,752.77	56,752.77	56,752.77	0.00
SAN MARTIN DURAZNO	0.00	0.00	0.00	85,025.00	-85,025.00	85,025.00	0.00	-85,025.00	85,025.00	85,025.00	0.00
SAN MATEO TUNUCHI	0.00	0.00	0.00	76,340.21	-76,340.21	76,340.21	0.00	-76,340.21	76,340.21	76,340.21	0.00
SAN MARCOS XINICUESTA	0.00	0.00	0.00	157,810.00	-157,810.00	157,810.00	0.00	-157,810.00	157,810.00	157,810.00	0.00
CIENEGA RABONA	0.00	0.00	0.00	15,860.00	-15,860.00	15,860.00	0.00	-15,860.00	15,860.00	15,860.00	0.00
SANTA CRUZ VERDE	0.00	0.00	0.00	28,386.93	-28,386.93	28,386.93	0.00	-28,386.93	28,386.93	28,386.93	0.00
SAN JOSE DURAZNOS	0.00	0.00	0.00	15,300.00	-15,300.00	15,300.00	0.00	-15,300.00	15,300.00	15,300.00	0.00
BUENAVISTA	0.00	0.00	0.00	5,175.00	-5,175.00	5,175.00	0.00	-5,175.00	5,175.00	5,175.00	0.00
SANTA CRUZ YOSONDICA	0.00	0.00	0.00	15,632.52	-15,632.52	15,632.52	0.00	-15,632.52	15,632.52	15,632.52	0.00
EL PORTEZUELO	0.00	0.00	0.00	3,360.00	-3,360.00	3,360.00	0.00	-3,360.00	3,360.00	3,360.00	0.00
JOYA DEL GAVILAN	0.00	0.00	0.00	3,000.04	-3,000.04	3,000.04	0.00	-3,000.04	3,000.04	3,000.04	0.00
SAN SEBASTIAN LOS CHOLULA	0.00	0.00	0.00	4,000.00	-4,000.00	4,000.00	0.00	-4,000.00	4,000.00	4,000.00	0.00
RIO DE HIELO JUAREZ	0.00	0.00	0.00	23,397.06	-23,397.06	23,397.06	0.00	-23,397.06	23,397.06	23,397.06	0.00
SANTO NIÑO JESUS YUCUYI	0.00	0.00	0.00	26,600.00	-26,600.00	26,600.00	0.00	-26,600.00	26,600.00	26,600.00	0.00
TOTAL	0.00	0.00	0.00	10,670,746.39	-10,670,746.39	10,670,746.39	0.00	-10,670,746.39	10,670,746.39	10,670,746.39	0.00




SECRETARÍA DE SALUD
 REGIDURÍA DE SALUD
 Mpio. San Sebastián
 Tecomaxtlahuaca,
 Dto. Juxtlahuaca,
 Oax.
 2017 - 2019



SECRETARÍA DE SALUD
 REGIDURÍA DE SALUD
 Mpio. San Sebastián
 Tecomaxtlahuaca,
 Dto. Juxtlahuaca,
 Oax.
 2017 - 2019



SECRETARÍA DE SALUD
 REGIDURÍA DE SALUD
 Mpio. San Sebastián
 Tecomaxtlahuaca,
 Dto. Juxtlahuaca,
 Oax.
 2017 - 2019



SECRETARÍA DE SALUD
 REGIDURÍA DE SALUD
 Mpio. San Sebastián
 Tecomaxtlahuaca,
 Dto. Juxtlahuaca,
 Oax.
 2017 - 2019