



BALANZA DE COMPROBACION
PERIODO DE JULIO A SEPTIEMBRE DE 2017

Cuenta	Descripción	Saldo Inicial		Movimientos		Saldo Final	
		Deudor	Acreedor	Debe	Haber	Deudor	Acreedor
Consolidado							
	ACTIVO						
1	ACTIVO CIRCULANTE	1,086,025.59		63,035,571.15	48,519,553.97	15,602,042.77	0.00
11	EFFECTIVO Y EQUIVALENTES	96,251.19		52,357,955.59	48,519,553.97	3,934,652.81	0.00
12	EFFECTIVO	71,860.29		27,200,118.62	24,842,314.82	2,429,664.09	0.00
2	BANCOS/ TESORERIA	547.47		5,179,025.07	5,133,327.00	46,245.54	0.00
12	DERECHOS A RECIBIR EFECTIVO O EQUIVALENTE	71,312.82		22,021,093.55	19,708,987.82	2,383,418.55	0.00
22	CUENTAS POR COBRAR A CORTO PLAZO	24,390.90		25,066,628.90	23,586,031.08	1,504,988.72	0.00
23	DEUDORES DIVERSOS POR COBRAR A CORTO PLAZO	0.00		21,951,974.09	21,951,974.09	0.00	0.00
24	INGRESOS POR RECUPERAR A CORTO PLAZO	24,390.90		2,485,737.28	1,005,139.46	1,504,988.72	0.00
3	DERECHOS A RECIBIR BIENES O SERVICIOS	0.00		628,917.53	628,917.53	0.00	0.00
31	ANTICIPO A PROVEEDORES POR ADQUISICION DE BIENES/ SERVICIOS	0.00		83,536.00	83,536.00	0.00	0.00
5	PRESTACION DE SERVICIOS A CORTO PLAZO	0.00		83,536.00	83,536.00	0.00	0.00
51	ALMACENES	0.00		7,672.07	7,672.07	0.00	0.00
51	ALMACEN DE MATERIALES Y SUMINISTROS DE CONSUMO	0.00		7,672.07	7,672.07	0.00	0.00
53	ACTIVO NO CIRCULANTE	989,774.40		10,677,615.56	0.00	11,667,389.96	0.00
533	BIENES INMUEBLES, INFRAESTRUCTURA Y CONSTRUCCIONES EN PROCESO	280,000.00		10,647,078.69	0.00	10,927,078.69	0.00
533	EDIFICIOS NO HABITACIONALES	270,000.00		0.00	0.00	270,000.00	0.00
535	CONSTRUCCIONES EN PROCESO EN BIENES DE DOMINIO PUBLICO	0.00		10,647,078.69	0.00	10,647,078.69	0.00
539	OTROS BIENES INMUEBLES	10,000.00		0.00	0.00	10,000.00	0.00
54	BIENES MUEBLES	813,780.04		30,536.87	0.00	844,316.91	0.00
541	MOBILIARIO Y EQUIPO DE ADMINISTRACION	390,226.52		21,339.51	0.00	411,566.03	0.00
542	MOBILIARIO Y EQUIPO EDUCACIONAL Y RECREATIVO	22,404.52		8,297.36	0.00	30,701.88	0.00
544	EQUIPO DE TRANSPORTE	124,500.00		0.00	0.00	124,500.00	0.00
546	MAQUINARIA, OTROS EQUIPOS Y HERRAMIENTAS	276,649.00		900.00	0.00	277,549.00	0.00
56	DEPRECIACION, DETERIORO Y AMORTIZACION ACUMULADA DE BIENES	0.00	104,005.64	0.00	0.00	0.00	104,005.64
561	DEPRECIACION ACUMULADA DE BIENES INMUEBLES	0.00	13,999.72	0.00	0.00	0.00	13,999.72
563	DEPRECIACION ACUMULADA DE BIENES MUEBLES	0.00	90,005.92	0.00	0.00	0.00	90,005.92
563	PASIVO	0.00	694,051.64	19,072,963.00	19,451,043.45	0.00	1,072,132.09
1	PASIVO CIRCULANTE	0.00	694,051.64	19,072,963.00	19,451,043.45	0.00	1,072,132.09
11	CUENTAS POR PAGAR A CORTO PLAZO	0.00	694,051.64	19,072,963.00	19,451,043.45	0.00	1,072,132.09
11	SERVICIOS PERSONALES POR PAGAR A CORTO PLAZO	0.00	0.00	3,802,701.86	3,802,701.86	0.00	0.00
12	PROVEEDORES POR PAGAR A CORTO PLAZO	0.00	110.00	4,294,344.45	4,294,344.45	0.00	110.00
13	CONTRATISTAS POR OBRAS PUBLICAS POR PAGAR A CORTO PLAZO	0.00	0.00	10,647,078.69	10,647,078.69	0.00	0.00
15	TRANSFERENCIAS OTORGADAS POR PAGAR A CORTO PLAZO	0.00	0.00	328,838.00	328,838.00	0.00	0.00
17	RETENCIONES Y CONTRIBUCIONES POR PAGAR A CORTO PLAZO	0.00	693,941.64	0.00	378,044.45	0.00	1,071,986.09
19	OTRAS CUENTAS POR PAGAR A CORTO PLAZO	0.00	0.00	0.00	36.00	0.00	36.00
	HACIENDA PUBLICA/ PATRIMONIO	0.00	391,973.95	0.00	0.00	0.00	391,973.95
	HACIENDA PUBLICA /PATRIMONIO GENERADO	0.00	391,973.95	0.00	0.00	0.00	391,973.95



RESIDUA DE
Mpio. San Sebastián
Tecomaxtlahuaca,
Dto. Juxtlahuaca,
Oax.

SINDICATURA
MUNICIPAL
Mpio. San Sebastián
Tecomaxtlahuaca,
Dto. Juxtlahuaca,
Oax.

TESORERIA
MUNICIPAL
Mpio. San Sebastián
Tecomaxtlahuaca,
Dto. Juxtlahuaca,
Oax.

2017 -2019

2017 -2019

2017 - 2019

BALANZA DE COMPROBACIÓN
 PERIODO DE JUNIO A SEPTIEMBRE DE 2017

Cuenta	Descripción	Saldo Inicial		Movimientos		Saldo Final	
		Deudor	Acreedor	Debe	Haber	Deudor	Acreedor
11	RESULTADOS DEL EJERCICIO (AHORRO/ DESAHORRO)	0.00	4,693,761.66	0.00	0.00	0.00	4,693,761.66
11	Resultado del Ejercicio	0.00	4,693,761.66	0.00	0.00	0.00	4,693,761.66
22	RESULTADOS DE EJERCICIOS ANTERIORES	0.00	694,199.00	0.00	0.00	0.00	694,199.00
21	Superavit	0.00	694,199.00	0.00	0.00	0.00	694,199.00
15	RECTIFICACIONES DE RESULTADOS DE EJERCICIOS ANTERIORES	4,995,986.71	0.00	0.00	0.00	4,995,986.71	0.00
15	CAMBIOS EN POLÍTICAS CONTABLES	4,995,986.71	0.00	0.00	0.00	4,995,986.71	0.00
1	INGRESOS Y OTROS BENEFICIOS	0.00	0.00	0.03	22,580,891.62	0.00	22,580,891.59
12	INGRESOS DE GESTION	0.00	0.00	0.03	603,673.07	0.00	603,673.04
13	(3)IMPUESTOS	0.00	0.00	0.00	343,555.52	0.00	343,555.52
13	(4)IMPUESTOS SOBRE EL PATRIMONIO	0.00	0.00	0.00	308,434.36	0.00	308,434.36
13	(4)IMPUESTOS SOBRE LA PRODUCCIÓN, EL COMERCIO Y SERVICIOS	0.00	0.00	0.00	35,121.16	0.00	35,121.16
4	TRANSACCIONES	0.00	0.00	0.00	0.00	0.00	0.00
41	(3)DERECHOS	0.00	0.00	0.00	181,618.50	0.00	181,618.50
43	(4)DERECHOS POR EL USO, GOCE, APROVECHAMIENTO O EXPLOTACIÓN DE BIENES DE DOMINIO PÚBLICO	0.00	0.00	0.00	6,850.00	0.00	6,850.00
44	(4)DERECHOS POR PRESTACIÓN DE SERVICIOS	0.00	0.00	0.00	141,668.50	0.00	141,668.50
5	(4)ACCESORIOS DE DERECHOS	0.00	0.00	0.00	33,100.00	0.00	33,100.00
51	(3)PRODUCTOS DE TIPO CORRIENTE	0.00	0.00	0.03	4,252.26	0.00	4,252.23
59	(4)PRODUCTOS DERIVADOS DEL USO Y APROVECHAMIENTO DE BIENES NO SUJETOS A RÉGIMEN DE DOMINIO PÚBLICO	0.00	0.00	0.00	4,250.00	0.00	4,250.00
62	(4)OTROS PRODUCTOS QUE GENERAN INGRESOS CORRIENTES	0.00	0.00	0.03	2.26	0.00	2.23
69	(4)APROVECHAMIENTOS DE TIPO CORRIENTE	0.00	0.00	0.00	4,502.00	0.00	4,502.00
9	(4)MULTAS	0.00	0.00	0.00	4,500.00	0.00	4,500.00
91	(4)OTROS APROVECHAMIENTOS	0.00	0.00	0.00	2.00	0.00	2.00
11	(3)INGRESOS NO COMPRENDIDOS EN LAS FRACCIONES DE LA LEY DE INGRESOS CAUSADOS EN EJERCICIOS FISC	0.00	0.00	0.00	69,744.79	0.00	69,744.79
11	(4)INGRESOS NO COMPRENDIDOS EN LAS FRACCIONES DE LA LEY DE INGRESOS CAUSADOS EN EJERCICIOS FIS	0.00	0.00	0.00	69,744.79	0.00	69,744.79
12	PARTICIPACIONES, APORTACIONES, TRANSFERENCIAS, ASIGNACIONES, SUBSIDIOS Y OTRAS AYUDAS	0.00	0.00	0.00	21,951,974.09	0.00	21,951,974.09
1	(3)PARTICIPACIONES Y APORTACIONES	0.00	0.00	0.00	21,951,974.09	0.00	21,951,974.09
11	(4)PARTICIPACIONES	0.00	0.00	0.00	6,309,464.89	0.00	6,309,464.89
12	(4)APORTACIONES	0.00	0.00	0.00	15,642,509.20	0.00	15,642,509.20
1	OTROS INGRESOS	0.00	0.00	0.00	25,244.46	0.00	25,244.46
19	(3)INGRESOS FINANCIEROS	0.00	0.00	0.00	25,244.46	0.00	25,244.46
19	(4)OTROS INGRESOS FINANCIEROS	0.00	0.00	0.00	25,244.46	0.00	25,244.46
1	GASTOS Y OTRAS PERDIDAS	0.00	0.00	8,443,873.04	918.18	8,442,954.86	0.00
11	GASTOS DE FUNCIONAMIENTO	0.00	0.00	8,155,515.04	918.18	8,154,596.86	0.00
11	SERVICIOS PERSONALES	0.00	0.00	3,803,701.86	0.00	3,803,701.86	0.00
11	REMUNERACIONES AL PERSONAL DE CARÁCTER PERMANENTE	0.00	0.00	861,056.82	0.00	861,056.82	0.00
12	REMUNERACIONES AL PERSONAL DE CARÁCTER TRANSITORIO	0.00	0.00	2,942,645.04	0.00	2,942,645.04	0.00
2	MATERIALES Y SUMINISTROS	0.00	0.00	2,428,368.06	918.18	2,427,449.88	0.00



SINDICATURA MUNICIPAL
 Mpio. San Sebastián
 Tecomaxtlahuaca,
 Dto. Juxtlahuaca,
 Oax.
 2017 - 2019



REGIDURÍA DE HIGIENDA
 Mpio. San Sebastián
 Tecomaxtlahuaca,
 Dto. Juxtlahuaca,
 Oax.
 2017 - 2019



PRESIDENCIA MUNICIPAL
 Mpio. San Sebastián
 Tecomaxtlahuaca,
 Dto. Juxtlahuaca,
 Oax.
 2017 - 2019



TESORERÍA MUNICIPAL
 Mpio. San Sebastián
 Tecomaxtlahuaca,
 Dto. Juxtlahuaca,
 Oax.
 2017 - 2019

BALANZA DE COMPROBACIÓN
 PERIODO DE JUNIO A SEPTIEMBRE DE 2017

MST850101

Cuenta	Descripción	Saldo inicial		Movimientos		Saldo Final	
		Deudor	Acreedor	Debe	Haber	Deudor	Acreedor
21	MATERIALES DE ADMINISTRACIÓN, EMISIÓN DE DOCUMENTOS Y ARTÍCULOS OFICIALES	0.00	0.00	191,011.26	118.18	190,893.08	0.00
22	ALIMENTOS Y UTENSILIOS	0.00	0.00	100,205.77	0.00	100,205.77	0.00
23	MATERIAS PRIMAS Y MATERIALES DE PRODUCCIÓN Y COMERCIALIZACIÓN	0.00	0.00	3,726.00	0.00	3,726.00	0.00
24	MATERIALES Y ARTÍCULOS DE CONSTRUCCIÓN Y DE REPARACIÓN	0.00	0.00	1,013,374.73	0.00	1,013,374.73	0.00
25	PRODUCTOS QUÍMICOS, FARMACÉUTICOS Y DE LABORATORIO	0.00	0.00	4,673.25	0.00	4,673.25	0.00
26	COMBUSTIBLES, LUBRICANTES Y ADITIVOS	0.00	0.00	779,464.62	0.00	779,464.62	0.00
27	VESTUARIO, BLANCOS, PRENDAS DE PROTECCIÓN Y ARTÍCULOS DEPORTIVOS	0.00	0.00	139,668.54	0.00	139,668.54	0.00
28	MATERIALES Y SUMINISTROS PARA SEGURIDAD	0.00	0.00	20,020.00	0.00	20,020.00	0.00
29	HERRAMIENTAS, REFACCIONES Y ACCESORIOS MENORES	0.00	0.00	176,223.89	800.00	175,423.89	0.00
30	SERVICIOS GENERALES	0.00	0.00	1,923,445.12	0.00	1,923,445.12	0.00
31	SERVICIOS BÁSICOS	0.00	0.00	643,193.00	0.00	643,193.00	0.00
32	SERVICIOS DE ARRENDAMIENTO	0.00	0.00	163,302.00	0.00	163,302.00	0.00
33	SERVICIOS PROFESIONALES, CIENTÍFICOS Y TÉCNICOS Y OTROS SERVICIOS	0.00	0.00	79,633.00	0.00	79,633.00	0.00
34	SERVICIOS FINANCIEROS, BANCARIOS Y COMERCIALES	0.00	0.00	6,622.56	0.00	6,622.56	0.00
35	SERVICIOS DE INSTALACIÓN, REPARACIÓN, MANTENIMIENTO Y CONSERVACIÓN	0.00	0.00	352,297.46	0.00	352,297.46	0.00
36	SERVICIOS DE COMUNICACIÓN SOCIAL Y PUBLICIDAD	0.00	0.00	9,022.00	0.00	9,022.00	0.00
37	SERVICIOS DE TRASLADO Y VIÁTICOS	0.00	0.00	127,244.00	0.00	127,244.00	0.00
38	SERVICIOS OFICIALES	0.00	0.00	538,889.10	0.00	538,889.10	0.00
39	OTROS SERVICIOS GENERALES	0.00	0.00	3,242.00	0.00	3,242.00	0.00
40	TRANSFERENCIAS, ASIGNACIONES, SUBSIDIOS Y OTRAS AYUDAS	0.00	0.00	288,358.00	0.00	288,358.00	0.00
41	AYUDAS SOCIALES	0.00	0.00	288,358.00	0.00	288,358.00	0.00
42	AYUDAS SOCIALES A PERSONAS	0.00	0.00	276,558.00	0.00	276,558.00	0.00
43	AYUDAS SOCIALES A INSTITUCIONES	0.00	0.00	11,800.00	0.00	11,800.00	0.00
		1,086,025.59	1,086,025.59	90,552,407.22	90,552,407.22	24,044,997.63	24,044,997.63



REGIDOR/A DE HACIENDA
 C. MARIO SAN SEBASTIÁN VASQUEZ/
 REG. MUN. Tecomaxtlahuaca,
 Dto. Juxtlatahuaca,
 Oax.
 2017 - 2019




TESORER/A MUNICIPAL
 C. D. MARCELO VARRASCO/
 TESOR. MUN. Tecomaxtlahuaca,
 Dto. Juxtlatahuaca,
 Oax.
 2017 - 2019



SINDICATURA MUNICIPAL
 C. ELICIA GARCÍA ROPEZ/
 SIND. MUN. Tecomaxtlahuaca,
 Dto. Juxtlatahuaca,
 Oax.
 2017 - 2019



PRESIDENCIA MUNICIPAL
 C. ELICIA GARCÍA ROPEZ/
 PRES. MUN. Tecomaxtlahuaca,
 Dto. Juxtlatahuaca,
 Oax.
 2017 - 2019



PODER LEGISLATIVO
 AUDITORIA SUPERIOR DEL ESTADO
 DIRECCION DE CONTROL PRESUPUESTAL
 HORA: _____ ANEXO: _____