

Concepto	Estatus Anterior	Ampliaciones	Reducciones	Modificado	Comprometido	Devengado	Ejercicio	pagado	Mobilizaciones para comprometer	Credito Disponible	Mobilizaciones para Devengado	Credito Disponible
Indicadores mensajeros para la construcción	0.00	0.00	0.00	0.00	40E'338'4E	40E'338'4E	40E'338'4E	40E'338'4E	-40E'338'4E		-40E'338'4E	
Indicador para instalaciones eléctricas	0.00	0.00	0.00	0.00	310'10E'3E	310'10E'3E	310'10E'3E	310'10E'3E	-310'10E'3E		-310'10E'3E	
Indicador y productos de alivio	0.00	0.00	0.00	0.00	E'200'00	E'200'00	E'200'00	E'200'00	-E'200'00		-E'200'00	
Indicador y productos de masera	0.00	0.00	0.00	0.00	1E'341'40	1E'341'40	1E'341'40	1E'341'40	-1E'341'40		-1E'341'40	
Indicador y productos de asco	0.00	0.00	0.00	0.00	E'080'0A	E'080'0A	E'080'0A	E'080'0A	-E'080'0A		-E'080'0A	
Indicador y productos de concreto	0.00	0.00	0.00	0.00	2A'E'08E'03	2A'E'08E'03	2A'E'08E'03	2A'E'08E'03	-2A'E'08E'03		-2A'E'08E'03	
Indicador elaborados para construcción y acapados	0.00	0.00	0.00	0.00	12E'91E'30	12E'91E'30	12E'91E'30	12E'91E'30	-12E'91E'30		-12E'91E'30	
Indicador béticos	0.00	0.00	0.00	0.00	1'08E'11A'44	1'08E'11A'44	1'08E'11A'44	1'08E'11A'44	-1'08E'11A'44		-1'08E'11A'44	
INDISTRUCCION A DE REPARACION												
INDICADORES Y ARTICULOS DE	0.00	0.00	0.00	0.00	3'15A'09A'2E	3'15A'09A'2E	3'15A'09A'2E	3'15A'09A'2E	-3'15A'09A'2E		-3'15A'09A'2E	
Indicador	0.00	0.00	0.00	0.00	11E'00	11E'00	11E'00	11E'00	-11E'00		-11E'00	
Indicador alimenticios en estado natural como materia	0.00	0.00	0.00	0.00	11E'00	11E'00	11E'00	11E'00	-11E'00		-11E'00	
INDISTRUCCION Y COMERCIALIZACION												
INDICADORES PRIMAS Y MATERIALES DE	0.00	0.00	0.00	0.00	11E'00	11E'00	11E'00	11E'00	-11E'00		-11E'00	
Indicador para servicios de alimentación	0.00	0.00	0.00	0.00	S'11E'50	S'11E'50	S'11E'50	S'11E'50	-S'11E'50		-S'11E'50	
Indicador "Servicio de Comercio y Almacenes"	0.00	0.00	0.00	0.00	5E3'41E'94	5E3'41E'94	5E3'41E'94	5E3'41E'94	-5E3'41E'94		-5E3'41E'94	
INDICADORES Y UTENSILIOS	0.00	0.00	0.00	0.00	5E2'23E'44	5E2'23E'44	5E2'23E'44	5E2'23E'44	-5E2'23E'44		-5E2'23E'44	
Indicador	0.00	0.00	0.00	0.00	60'E'5E'15	60'E'5E'15	60'E'5E'15	60'E'5E'15	-60'E'5E'15		-60'E'5E'15	
Indicador "sitios y canchales para el asco" (impuestos e	0.00	0.00	0.00	0.00	30'11E'03	30'11E'03	30'11E'03	30'11E'03	-30'11E'03		-30'11E'03	
Indicador y comunicaciones	0.00	0.00	0.00	0.00	11'800'83	11'800'83	11'800'83	11'800'83	-11'800'83		-11'800'83	
Indicador y menores y naves de tecnologías de la	0.00	0.00	0.00	0.00	5E5'1E	5E5'1E	5E5'1E	5E5'1E	-5E5'1E		-5E5'1E	
Indicador estadístico	0.00	0.00	0.00	0.00	43'08E'00	43'08E'00	43'08E'00	43'08E'00	-43'08E'00		-43'08E'00	
Indicador menores de oficina	0.00	0.00	0.00	0.00	8'813'1E	8'813'1E	8'813'1E	8'813'1E	-8'813'1E		-8'813'1E	
Indicador de oficina y de escritorio	0.00	0.00	0.00	0.00	60'31A'4E	60'31A'4E	60'31A'4E	60'31A'4E	-60'31A'4E		-60'31A'4E	
Indicador para Oficinas	0.00	0.00	0.00	0.00	530'880'3E	530'880'3E	530'880'3E	530'880'3E	-530'880'3E		-530'880'3E	
INDISTRUCCION Y ARTICULOS OBJETIVOS												
INDICADORES DE ADMINISTRACION EMISION	0.00	0.00	0.00	0.00	E'58E'8E'21	E'58E'8E'21	E'58E'8E'21	E'58E'8E'21	-E'58E'8E'21		-E'58E'8E'21	
INDICADORES Y ADMINISTRADORES	0.00	0.00	0.00	0.00	80'3E1'33	80'3E1'33	80'3E1'33	80'3E1'33	-80'3E1'33		-80'3E1'33	
Indicador "Fin de Año (Administrador)"	0.00	0.00	0.00	0.00	11A'8E2'85	11A'8E2'85	11A'8E2'85	11A'8E2'85	-11A'8E2'85		-11A'8E2'85	
Indicador "Asesorías"	0.00	0.00	0.00	0.00	535'5A1'0E	535'5A1'0E	535'5A1'0E	535'5A1'0E	-535'5A1'0E		-535'5A1'0E	
INDICADORES Y ADICIONALES Y	0.00	0.00	0.00	0.00	31E'800'00	31E'800'00	31E'800'00	31E'800'00	-31E'800'00		-31E'800'00	
Indicador al Personal de Contacto	0.00	0.00	0.00	0.00	4'400'41E'84	4'400'41E'84	4'400'41E'84	4'400'41E'84	-4'400'41E'84		-4'400'41E'84	
Indicador "Asesorías y Seguros"	0.00	0.00	0.00	0.00	4'11E'51E'84	4'11E'51E'84	4'11E'51E'84	4'11E'51E'84	-4'11E'51E'84		-4'11E'51E'84	
INDISTRUCCION DE PERSONAL DE												
Diferas	0.00	0.00	0.00	0.00	85E'09E'23	85E'09E'23	85E'09E'23	85E'09E'23	-85E'09E'23		-85E'09E'23	
INDISTRUCCION PERMANENTE												
INDISTRUCCIONES Y PERSONAL DE	0.00	0.00	0.00	0.00	85E'09E'23	85E'09E'23	85E'09E'23	85E'09E'23	-85E'09E'23		-85E'09E'23	
INDISTRUCCIONES Y PERSONAL DE	0.00	0.00	0.00	0.00	E'2E2'2E1'45	E'2E2'2E1'45	E'2E2'2E1'45	E'2E2'2E1'45	-E'2E2'2E1'45		-E'2E2'2E1'45	

**MUNICIPIO DE SAN SEBASTIAN TECOMAXTLAHLIACA**

CALLE INDEPENDENCIA S/N COL. CENILIKO SAN SEBASTIAN TECOMAXTLAHLIACA

**ESTADO ANALITICO DEL EJERCICIO DEL PRESUPUESTO DE EGRESOS POR CLASIFICACION POR OBJETO DE GASTO**

AL MES DE DICIEMBRE DE 2016 (Acumulado)

RFC: MST850101

Pag:2/5

Consolidado

Concepto	Presupuesto de Egresos Aprobado		Ampliaciones	Reducciones	Modificado	Comprometido	Devengado	Ejercido	Pagado	Credito Disponible para Comprometer		Credito Disponible Modif / Devengado
	0.00	0.00								Modif / Comprom	Modif / Devengado	
Productos metálicos de acabado	0.00	0.00	0.00	0.00	0.00	42,815.62	42,815.62	42,815.62	42,815.62	-42,815.62	-42,815.62	-42,815.62
Productos de pintura y recubrimientos	0.00	0.00	0.00	0.00	0.00	144,540.59	144,540.59	144,540.59	144,540.59	-144,540.59	-144,540.59	-144,540.59
Otros materiales y artículos de construcción y reparación	0.00	0.00	0.00	0.00	0.00	38,186.35	38,186.35	38,186.35	38,186.35	-38,186.35	-38,186.35	-38,186.35
<b>PRODUCTOS QUÍMICOS, FARMACÉUTICOS Y DE LABORATORIO</b>	0.00	0.00	0.00	0.00	0.00	75,550.87	75,550.87	75,550.87	75,550.87	-75,550.87	-75,550.87	-75,550.87
Fertilizantes	0.00	0.00	0.00	0.00	0.00	115.00	115.00	115.00	115.00	-115.00	-115.00	-115.00
Pesticidas	0.00	0.00	0.00	0.00	0.00	80.00	80.00	80.00	80.00	-80.00	-80.00	-80.00
Otros agroquímicos	0.00	0.00	0.00	0.00	0.00	85.00	85.00	85.00	85.00	-85.00	-85.00	-85.00
Medicamentos y productos farmacéuticos de aplicación humana	0.00	0.00	0.00	0.00	0.00	123.92	123.92	123.92	123.92	-123.92	-123.92	-123.92
Fibras sintéticas, hules, plásticos y derivados	0.00	0.00	0.00	0.00	0.00	75,146.95	75,146.95	75,146.95	75,146.95	-75,146.95	-75,146.95	-75,146.95
<b>COMBUSTIBLES, LUBRICANTES Y ADITIVOS</b>	0.00	0.00	0.00	0.00	0.00	1,132,640.68	1,132,640.68	1,132,640.68	1,132,640.68	-1,132,640.68	-1,132,640.68	-1,132,640.68
Combustibles	0.00	0.00	0.00	0.00	0.00	1,093,709.42	1,093,709.42	1,093,709.42	1,093,709.42	-1,093,709.42	-1,093,709.42	-1,093,709.42
Lubrificantes y aditivos	0.00	0.00	0.00	0.00	0.00	38,931.26	38,931.26	38,931.26	38,931.26	-38,931.26	-38,931.26	-38,931.26
<b>VESTUARIO, BLANCOS, PRENDAS DE PROTECCIÓN Y ARTÍCULOS DEPORTIVOS</b>	0.00	0.00	0.00	0.00	0.00	82,724.58	82,724.58	82,724.58	82,724.58	-82,724.58	-82,724.58	-82,724.58
Vestuario y prendas de trabajo	0.00	0.00	0.00	0.00	0.00	51,033.13	51,033.13	51,033.13	51,033.13	-51,033.13	-51,033.13	-51,033.13
Uniformes y accesorios	0.00	0.00	0.00	0.00	0.00	19,655.55	19,655.55	19,655.55	19,655.55	-19,655.55	-19,655.55	-19,655.55
Ropa y equipo de máxima seguridad	0.00	0.00	0.00	0.00	0.00	1,633.00	1,633.00	1,633.00	1,633.00	-1,633.00	-1,633.00	-1,633.00
Prendas de protección personal	0.00	0.00	0.00	0.00	0.00	198.00	198.00	198.00	198.00	-198.00	-198.00	-198.00
Artículos deportivos	0.00	0.00	0.00	0.00	0.00	5,909.90	5,909.90	5,909.90	5,909.90	-5,909.90	-5,909.90	-5,909.90
Adquisición de fibras naturales, hilados e hilos	0.00	0.00	0.00	0.00	0.00	95.00	95.00	95.00	95.00	-95.00	-95.00	-95.00
Uelas, acabados, recubrimientos y otros	0.00	0.00	0.00	0.00	0.00	200.00	200.00	200.00	200.00	-200.00	-200.00	-200.00
Blancos, cobertores y colchones entre otros	0.00	0.00	0.00	0.00	0.00	4,000.00	4,000.00	4,000.00	4,000.00	-4,000.00	-4,000.00	-4,000.00
<b>MATERIALES Y SUMINISTROS PARA SEGURIDAD</b>	0.00	0.00	0.00	0.00	0.00	4,121.00	4,121.00	4,121.00	4,121.00	-4,121.00	-4,121.00	-4,121.00
Materiales de seguridad pública	0.00	0.00	0.00	0.00	0.00	4,121.00	4,121.00	4,121.00	4,121.00	-4,121.00	-4,121.00	-4,121.00
<b>herramientas, REFACCIONES Y ACCESORIOS MENORES</b>	0.00	0.00	0.00	0.00	0.00	347,713.40	347,713.40	347,713.40	347,713.40	-347,713.40	-347,713.40	-347,713.40
Herramientas auxiliares de trabajo menores	0.00	0.00	0.00	0.00	0.00	62,094.44	62,094.44	62,094.44	62,094.44	-62,094.44	-62,094.44	-62,094.44
Refacciones y herrajes menores de edificios	0.00	0.00	0.00	0.00	0.00	3,619.34	3,619.34	3,619.34	3,619.34	-3,619.34	-3,619.34	-3,619.34
Refacciones y accesorios menores de equipo de cómputo y tecnologías de la información	0.00	0.00	0.00	0.00	0.00	6,378.62	6,378.62	6,378.62	6,378.62	-6,378.62	-6,378.62	-6,378.62
Refacciones y accesorios menores de equipo de transporte	0.00	0.00	0.00	0.00	0.00	208,914.91	208,914.91	208,914.91	208,914.91	-208,914.91	-208,914.91	-208,914.91
Refacciones y accesorios menores de maquinaria agrícola	0.00	0.00	0.00	0.00	0.00	44,482.11	44,482.11	44,482.11	44,482.11	-44,482.11	-44,482.11	-44,482.11
Refacciones y accesorios menores de maquinaria pesada y de construcción	0.00	0.00	0.00	0.00	0.00	22,047.68	22,047.68	22,047.68	22,047.68	-22,047.68	-22,047.68	-22,047.68
Refacciones, instrumental complementario y repuestos menores no considerados anteriormente	0.00	0.00	0.00	0.00	0.00	176.30	176.30	176.30	176.30	-176.30	-176.30	-176.30

# MUNICIPIO DE SAN SEBASTIAN TECOMAXTLAHIUACA

CALLE INDEPENDENCIA SIN COL.CENTRIKU SAN SEBASTIAN TECOMAXTLAHIUACA.

## ESTADO ANALÍTICO DEL EJERCICIO DEL PRESUPUESTO DE EGRESOS POR CLASIFICACIÓN POR OBJETO DE GASTO

AL MES DE DICIEMBRE DE 2016 (Acumulado)

Consolidado

RFC: MST850101

Pag 3/5

Concepto	Presupuesto de Egresos Aprobado	Ampliaciones	Reducciones	Modificado	Comprometido	Devengado	Ejercido	Pagado	Credito Disponible para Comprometer Modif / Comprom	Credito Disponible Modif / Devengado
<b>SERVICIOS GENERALES</b>	0.00	0.00	0.00	0.00	3,789,928.73	3,789,928.73	3,789,928.73	3,789,928.73	-3,789,928.73	-3,789,928.73
<b>SERVICIOS BÁSICOS</b>	0.00	0.00	0.00	0.00	911,081.64	911,081.64	911,081.64	911,081.64	-911,081.64	-911,081.64
Consumo de energía eléctrica	0.00	0.00	0.00	0.00	147,650.00	147,650.00	147,650.00	147,650.00	-147,650.00	-147,650.00
Servicio de alumbrado público	0.00	0.00	0.00	0.00	529,747.04	529,747.04	529,747.04	529,747.04	-529,747.04	-529,747.04
Consumo de agua potable	0.00	0.00	0.00	0.00	16,074.01	16,074.01	16,074.01	16,074.01	-16,074.01	-16,074.01
Agua envasada para consumo	0.00	0.00	0.00	0.00	51,792.00	51,792.00	51,792.00	51,792.00	-51,792.00	-51,792.00
Servicio de telefonía convencional	0.00	0.00	0.00	0.00	11,104.00	11,104.00	11,104.00	11,104.00	-11,104.00	-11,104.00
Servicio de telefonía celular	0.00	0.00	0.00	0.00	139,265.00	139,265.00	139,265.00	139,265.00	-139,265.00	-139,265.00
Cargas de tiempo aire	0.00	0.00	0.00	0.00	1,800.00	1,800.00	1,800.00	1,800.00	-1,800.00	-1,800.00
Servicios de Internet, hospedaje y diseño	0.00	0.00	0.00	0.00	10,800.00	10,800.00	10,800.00	10,800.00	-10,800.00	-10,800.00
Servicio de Telégrafos y Correos	0.00	0.00	0.00	0.00	531.59	531.59	531.59	531.59	-531.59	-531.59
Servicio de Mensajería y paquetería	0.00	0.00	0.00	0.00	2,318.00	2,318.00	2,318.00	2,318.00	-2,318.00	-2,318.00
<b>SERVICIOS DE ARRENDAMIENTO</b>	0.00	0.00	0.00	0.00	706,922.82	706,922.82	706,922.82	706,922.82	-706,922.82	-706,922.82
Arrendamiento de otros edificios no descritos	0.00	0.00	0.00	0.00	40,000.00	40,000.00	40,000.00	40,000.00	-40,000.00	-40,000.00
Arrendamiento	0.00	0.00	0.00	0.00	2,500.00	2,500.00	2,500.00	2,500.00	-2,500.00	-2,500.00
Arrendamiento de equipo de transporte terrestre	0.00	0.00	0.00	0.00	617,262.82	617,262.82	617,262.82	617,262.82	-617,262.82	-617,262.82
Arrendamiento de maquinaria para la construcción	0.00	0.00	0.00	0.00	47,160.00	47,160.00	47,160.00	47,160.00	-47,160.00	-47,160.00
Arrendamiento de mesas, sillas, utensilios de cocina, hielera, lonas, carpas y similares.	0.00	0.00	0.00	0.00	230,755.50	230,755.50	230,755.50	230,755.50	-230,755.50	-230,755.50
<b>SERVICIOS PROFESIONALES, CIENTÍFICOS, TÉCNICOS Y OTROS SERVICIOS</b>	0.00	0.00	0.00	0.00	8,500.00	8,500.00	8,500.00	8,500.00	-8,500.00	-8,500.00
Servicios profesionales de trámites legales, notariales, peritajes	0.00	0.00	0.00	0.00	221,000.00	221,000.00	221,000.00	221,000.00	-221,000.00	-221,000.00
Servicios de asesoría científica y técnica	0.00	0.00	0.00	0.00	1,255.50	1,255.50	1,255.50	1,255.50	-1,255.50	-1,255.50
Fotocopiado, digitalización, engargolado, enmucado, restauración y otros afines	0.00	0.00	0.00	0.00	25,358.21	25,358.21	25,358.21	25,358.21	-25,358.21	-25,358.21
<b>SERVICIOS FINANCIEROS, BANCARIOS Y COMERCIALES</b>	0.00	0.00	0.00	0.00	22,154.21	22,154.21	22,154.21	22,154.21	-22,154.21	-22,154.21
Comisiones y situaciones bancarias	0.00	0.00	0.00	0.00	3,204.00	3,204.00	3,204.00	3,204.00	-3,204.00	-3,204.00
Letras y maniobras sin equipo especializado	0.00	0.00	0.00	0.00	606,425.85	606,425.85	606,425.85	606,425.85	-606,425.85	-606,425.85
<b>SERVICIOS DE INSTALACIÓN, REPARACIÓN, MANTENIMIENTO Y CONSERVACIÓN</b>	0.00	0.00	0.00	0.00	310,966.29	310,966.29	310,966.29	310,966.29	-310,966.29	-310,966.29
Conservación y mantenimiento menor de inmuebles	0.00	0.00	0.00	0.00	1,750.01	1,750.01	1,750.01	1,750.01	-1,750.01	-1,750.01
Instalación, reparación y manf. de equipo de computo de tecnologías de la informacion	0.00	0.00	0.00	0.00	236,022.79	236,022.79	236,022.79	236,022.79	-236,022.79	-236,022.79
Reparación y mantenimiento de equipo de transporte	0.00	0.00	0.00	0.00	57,686.76	57,686.76	57,686.76	57,686.76	-57,686.76	-57,686.76
Instalación, reparación y manf. de maquinaria, otros equipos y herramientas	0.00	0.00	0.00	0.00	5,866.00	5,866.00	5,866.00	5,866.00	-5,866.00	-5,866.00
<b>SERVICIOS DE COMUNICACIÓN SOCIAL Y PUBLICIDAD</b>	0.00	0.00	0.00	0.00	5,866.00	5,866.00	5,866.00	5,866.00	-5,866.00	-5,866.00
Difusión por radio, televisión y otros medios de masas sobre programas y actividades gubernamentales	0.00	0.00	0.00	0.00	5,866.00	5,866.00	5,866.00	5,866.00	-5,866.00	-5,866.00

**MUNICIPIO DE SAN SEBASTIAN TECOMAXTLAHIACA**  
 CALLE INDEPENDENCIA S/N COL CENTRO SAN SEBASTIAN TECOMAXTLAHIACA

**ESTADO ANALÍTICO DEL EJERCICIO DEL PRESUPUESTO DE EGRESOS POR CLASIFICACIÓN POR OBJETO DE GASTO**  
 AL MES DE DICIEMBRE DE 2016. (Acumulado)

Concepto	Presupuesto de Egresos Aprobado	Ampliaciones	Reducciones	Modificado	Comprometido	Devengado	Ejercido	Pagado	Credito Disponible para Comprometer Modif / Comprom	Credito Disponible Modif / Devengado
SERVICIOS DE TRASLADO Y VIÁTICOS	0.00	0.00	0.00	0.00	279,721.00	279,721.00	279,721.00	279,721.00	-279,721.00	-279,721.00
Pasajes terrestres	0.00	0.00	0.00	0.00	7,954.00	7,954.00	7,954.00	7,954.00	-7,954.00	-7,954.00
Viajes nacionales	0.00	0.00	0.00	0.00	135,900.00	135,900.00	135,900.00	135,900.00	-135,900.00	-135,900.00
Pensiones de estacionamiento y otros servicios de traslado.	0.00	0.00	0.00	0.00	127,318.00	127,318.00	127,318.00	127,318.00	-127,318.00	-127,318.00
Hospitalaje	0.00	0.00	0.00	0.00	8,549.00	8,549.00	8,549.00	8,549.00	-8,549.00	-8,549.00
SERVICIOS OFICIALES	0.00	0.00	0.00	0.00	1,012,352.71	1,012,352.71	1,012,352.71	1,012,352.71	-1,012,352.71	-1,012,352.71
Actos y ceremonias conmemorativas	0.00	0.00	0.00	0.00	196,418.94	196,418.94	196,418.94	196,418.94	-196,418.94	-196,418.94
Actos de orden social y cultural	0.00	0.00	0.00	0.00	815,933.77	815,933.77	815,933.77	815,933.77	-815,933.77	-815,933.77
OTROS SERVICIOS GENERALES	0.00	0.00	0.00	0.00	11,445.00	11,445.00	11,445.00	11,445.00	-11,445.00	-11,445.00
Creación, embalsamiento y ataúdes	0.00	0.00	0.00	0.00	950.00	950.00	950.00	950.00	-950.00	-950.00
Impuestos y derechos	0.00	0.00	0.00	0.00	7,538.00	7,538.00	7,538.00	7,538.00	-7,538.00	-7,538.00
Penas y multas de pasivos fiscales	0.00	0.00	0.00	0.00	857.00	857.00	857.00	857.00	-857.00	-857.00
Otros servicios generales	0.00	0.00	0.00	0.00	2,100.00	2,100.00	2,100.00	2,100.00	-2,100.00	-2,100.00
TRANSFERENCIAS, ASIGNACIONES, SUBSIDIOS Y OTRAS AYUDAS	0.00	0.00	0.00	0.00	1,148,427.57	1,148,427.57	1,148,427.57	1,148,427.57	-1,148,427.57	-1,148,427.57
SUBSIDIOS Y SUBVENCIONES	0.00	0.00	0.00	0.00	3,387.93	3,387.93	3,387.93	3,387.93	-3,387.93	-3,387.93
Subsidio a la inversión	0.00	0.00	0.00	0.00	3,387.93	3,387.93	3,387.93	3,387.93	-3,387.93	-3,387.93
AYUDAS SOCIALES	0.00	0.00	0.00	0.00	1,145,039.64	1,145,039.64	1,145,039.64	1,145,039.64	-1,145,039.64	-1,145,039.64
Ayudas sociales a personas	0.00	0.00	0.00	0.00	1,065,319.64	1,065,319.64	1,065,319.64	1,065,319.64	-1,065,319.64	-1,065,319.64
Ayudas sociales a Instituciones sin fines de lucro	0.00	0.00	0.00	0.00	79,720.00	79,720.00	79,720.00	79,720.00	-79,720.00	-79,720.00
BIENES MUEBLES, INMUEBLES E INTANGIBLES	0.00	0.00	0.00	0.00	240,903.79	240,903.79	240,903.79	240,903.79	-240,903.79	-240,903.79
MOBILIARIO Y EQUIPO DE ADMINISTRACIÓN	0.00	0.00	0.00	0.00	80,953.79	80,953.79	80,953.79	80,953.79	-80,953.79	-80,953.79
Muebles de Oficina	0.00	0.00	0.00	0.00	39,195.00	39,195.00	39,195.00	39,195.00	-39,195.00	-39,195.00
Equipo de cómputo y de tecnologías de la información	0.00	0.00	0.00	0.00	41,758.79	41,758.79	41,758.79	41,758.79	-41,758.79	-41,758.79
MOBILIARIO Y EQUIPO EDUCACIONAL Y RECREATIVO	0.00	0.00	0.00	0.00	9,800.00	9,800.00	9,800.00	9,800.00	-9,800.00	-9,800.00
Equipo audiovisual	0.00	0.00	0.00	0.00	9,800.00	9,800.00	9,800.00	9,800.00	-9,800.00	-9,800.00
MAQUINARIA, OTROS EQUIPOS Y HERRAMIENTAS	0.00	0.00	0.00	0.00	150,150.00	150,150.00	150,150.00	150,150.00	-150,150.00	-150,150.00
Maquinaria y equipo de construcción	0.00	0.00	0.00	0.00	39,300.00	39,300.00	39,300.00	39,300.00	-39,300.00	-39,300.00
Equipos de generación eléctrica	0.00	0.00	0.00	0.00	7,850.00	7,850.00	7,850.00	7,850.00	-7,850.00	-7,850.00
Herramientas y máquinas-herramienta	0.00	0.00	0.00	0.00	103,000.00	103,000.00	103,000.00	103,000.00	-103,000.00	-103,000.00
INVERSIÓN PÚBLICA	0.00	0.00	0.00	0.00	22,892,929.04	22,892,929.04	22,892,929.04	22,892,929.04	-22,892,929.04	-22,892,929.04
OBRA PÚBLICA EN BIENES DE DOMINIO PÚBLICO	0.00	0.00	0.00	0.00	22,892,929.04	22,892,929.04	22,892,929.04	22,892,929.04	-22,892,929.04	-22,892,929.04
Construcción de edificios no habitacionales, dominio público	0.00	0.00	0.00	0.00	3,313,865.32	3,313,865.32	3,313,865.32	3,313,865.32	-3,313,865.32	-3,313,865.32
Otras edificaciones de tipo no habitacionales, dominio público.	0.00	0.00	0.00	0.00	345,370.60	345,370.60	345,370.60	345,370.60	-345,370.60	-345,370.60
Obras para el abastecimiento de agua potable, dominio público.	0.00	0.00	0.00	0.00	9,008,405.14	9,008,405.14	9,008,405.14	9,008,405.14	-9,008,405.14	-9,008,405.14

MUNICIPIO DE SAN SEBASTIAN Tecomaxtlahuaca

CALLE INDEPENDENCIA S/NICOL GENIRO SAN SEBASTIAN TECOMAXTLAHUACA,


ESTADO ANALITICO DEL EJERCICIO DEL PRESUPUESTO DE EGRESOS POR CLASIFICACION POR OBJETO DE GASTO


AL MES DE DICIEMBRE DE 2016. (Acumulado)


Consolidado

RFC: MST850101

Concepto	Presupuesto de Egresos Aprobado	Ampliaciones	Reducciones	Modificado	Comprometido	Devengado	Ejercido	Pagado	Credito Disponible para Comprometer Modif / Comprom	Credito Disponible Modif / Devengado
División de terrenos, dominio público	0.00	0.00	0.00	0.00	1,193,249.19	1,193,249.19	1,193,249.19	1,193,249.19	-1,193,249.19	-1,193,249.19
Construcción de vías de comunicación, caminos de terracería, dominio público	0.00	0.00	0.00	0.00	2,778,038.26	2,778,038.26	2,778,038.26	2,778,038.26	-2,778,038.26	-2,778,038.26
Otras construcciones de vías de comunicación, dominio público	0.00	0.00	0.00	0.00	4,754,000.53	4,754,000.53	4,754,000.53	4,754,000.53	-4,754,000.53	-4,754,000.53
Preparación de terreno para la construcción, excavación, demolición de edificios y estructuras, dominio público	0.00	0.00	0.00	0.00	1,500,000.00	1,500,000.00	1,500,000.00	1,500,000.00	-1,500,000.00	-1,500,000.00
<b>TOTAL</b>	<b>0.00</b>	<b>0.00</b>	<b>0.00</b>	<b>0.00</b>	<b>39,315,733.06</b>	<b>39,315,733.06</b>	<b>39,315,733.06</b>	<b>39,315,733.06</b>	<b>-39,315,733.06</b>	<b>-39,315,733.06</b>


  
 C. DANIEL A. RENDON GOMEZ  
 TESORERO MUNICIPAL


  
 JOSE C. SALAZAR GUZMAN  
 SINDICO MUNICIPAL


  
 C. JAVIER RUBIO ROSAS  
 PRESIDENTE MUNICIPAL

